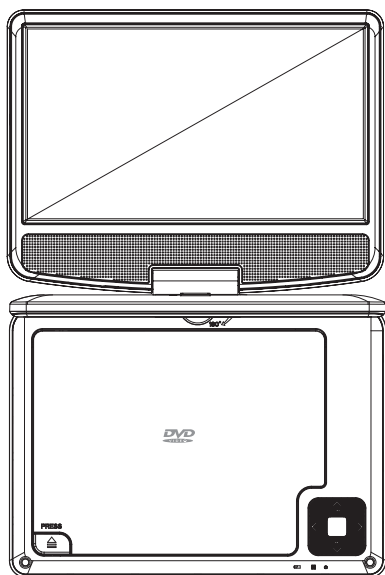


SENCOR®

SPV 2920



NÁVOD K POUŽITÍ

PŘENOSNÝ DVD PŘEHRÁVAČ

DŮLEŽITÉ BEZPEČNOSTNÍ POKYNY

Varování: Aby neohrozilo nebezpečí úrazu elektrickým proudem, neodstraňujte kryt ani zadní část. Uvnitř nejsou žádné součásti, které byste mohli sami opravit. Opravy svěřte kvalifikovaným odborníkům.

Varování: Aby nedošlo ke vzniku požáru nebo úrazu elektrickým proudem, nevystavujte přístroj dešti nebo vlhkosti.

Nevystavujte adaptér ani přenosný DVD přehrávač vodě (kapající nebo stříkající) a nestavte na něj žádné předměty obsahující tekutinu, jako například vázy.

Udržujte tento přenosný DVD přehrávač mimo přímé sluneční světlo a zdroje tepla, jako jsou radiátory nebo kamna.

Nezakrývejte větrací otvory. Štěrbiny a otvory na přístroji jsou určeny k odvětrávání. Tyto otvory nesmí být nikdy blokovány umístěním přenosného DVD přehrávače na polštář, pohovku nebo jiný podobný povrch.

Nestavte tento přenosný DVD přehrávač na nestabilní vozík, stojan, trojnožku, konzolu nebo stolek. Mohl by spadnout a poškodit se nebo způsobit zranění.

Na LCD panel nebo rám nikdy nepokládejte žádné těžké nebo ostré předměty.

Používejte pouze síťový adaptér dodávaný k tomuto přenosnému DVD přehrávači. Použití jiného adaptéru znamená ukončení platnosti záruky.

Zástrčka síťového adaptéru se používá k odpojení přístroje od zdroje energie, a musí proto zůstat snadno přístupná.

Pokud přístroj nepoužíváte, odpojte napájecí kabel ze síťové zásuvky.

Při likvidaci baterií dbejte na zásady ochrany životního prostředí.

UPOZORNĚNÍ: Při nesprávné výměně baterie hrozí nebezpečí výbuchu. Baterii nahraďte výhradně stejným nebo ekvivalentním typem.

VAROVÁNÍ: Baterie a akumulátory nesmí být vystavovány nadměrným teplotám, například vlivem přímého slunečního světla, ohně apod.

VAROVÁNÍ: Nadměrný akustický tlak ze sluchátek může způsobit poškození sluchu.

VAROVÁNÍ: Používejte pouze určené doplňky/příslušenství dodávané výrobcem. Tento přenosný DVD přehrávač je dodáván se síťovým adaptérem a tento adaptér slouží k odpojení přístroje od zdroje energie a musí proto zůstat snadno přístupný.

Upozornění: V případě nesprávné výměny baterie hrozí nebezpečí výbuchu; nahraďte baterii pouze stejným nebo ekvivalentním typem (lithiová baterie)

BEZPEČNOSTNÍ OPATŘENÍ

VAROVÁNÍ

NEBEZPEČÍ ÚRAZU
ELEKTRICKÝM PROUDEM -
NEOTEVÍRAT

Varování: Tento digitální přehrávač video disků používá laserový systém.

V případě používání ovládacích prvků, seřizování nebo provádění postupů, které je v rozporu s tím, co je uvedeno v tomto návodu k obsluze, může dojít k zasažení nebezpečným zařízením.

Varování: Aby nedošlo k přímému zasažení laserovým paprskem, neotevírejte kryt přístroje.

V případě otevření krytu hrozí nebezpečí zasažení viditelným laserovým zařízením.

Varování: Nikdy se nedívejte přímo do laserového paprsku.

Upozornění: Neinstalujte tento přístroj do stísněných prostorů, jako je např. knihovnička apod.

Varování: Jestliže budou tento přístroj používat děti, musí je rodiče seznámit se správným způsobem používání baterie uvedeným v tomto návodu k obsluze, aby bylo neustále zajištěno správné používání baterie.

Varování: Jestliže zpozorujete přehřívání baterie, zvětšování jejího objemu nebo ucítíte zápach, přestaňte baterii používat a požádejte servisní středisko o výměnu.

Varování: nenabíjete baterii v místech s nedostatečným odvětráváním, jako jsou například matrace, pohovky, polštáře, měkké podložky apod.

Varování: V případě, že uživatel používá baterii nesprávným způsobem a nedodrží varování na štítku umístěném na pouzdru baterie, neneseme žádnou odpovědnost.

Varování: V portu USB je zakázáno používat prodlužovací USB kabel, delší než 250 mm.

Poznámky k autorským právům:

Kopírování, vysílání, zobrazování, vysílání po kabelu, přehrávání na veřejnosti nebo pronajímání materiálů chráněných autorskými právy je bez předchozího svolení ze zákona zakázáno.

Tento přístroj je vybaven funkcí na ochranu proti kopírování vyvinutou společností Macrovision. Na některých discích jsou nahrány signály pro ochranu proti kopírování.

Při nahrávání a přehrávání obrázků na takových discích se objeví šum. Tento přístroj obsahuje technologii chráněnou autorskými právy, která je chráněna metodickými požadavky konkrétních patentů USA

a dalšími právy na ochranu duševního vlastnictví v držení společnosti Macrovision Corporation a dalších vlastníků práv. Používání této technologie chráněné autorskými právy musí být schváleno společností Macrovision Corporation a pokud tato společnost nedovolí něco jiného, je povoleno pouze domácí a jiné omezené použití pro prohlížení. Zpětné inženýrství nebo demontáž jsou zakázány.

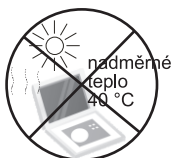
VÝROBNÍ ČÍSLO:

Výrobní číslo je umístěno v zadní části přístroje. Toto číslo je jedinečné a nenajdete jej u žádného jiného přístroje. Na tomto místě si prosím poznačte požadované informace a uschovejte tento návod jako důkaz o zakoupení přístroje.

Číslo modelu

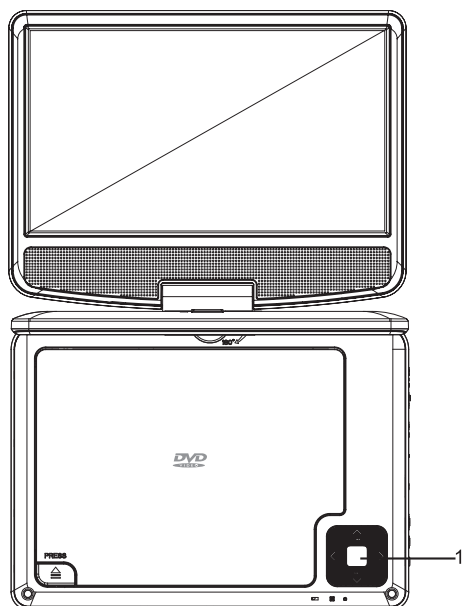
Výrobní číslo.....

Datum zakoupení

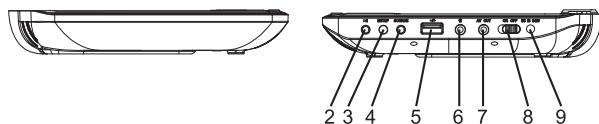


OZNAČENÍ OVLÁDACÍCH PRVKŮ

Hlavní jednotka

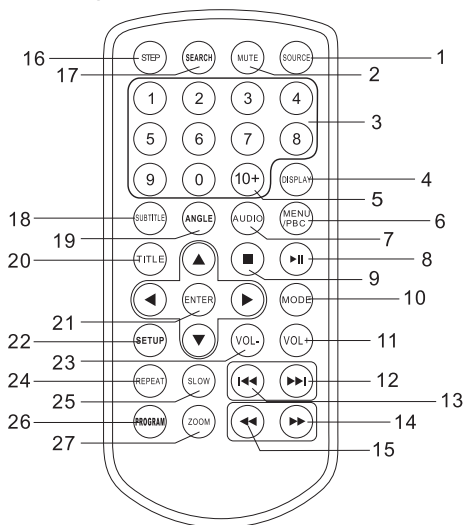


1. ▲ / ◀◀ Nahoru/Předchozí
▼ / ▶▶ Dolů/Další
◀ / VOL- (Doleva/Hlasitost-)
▶ / VOL+ (Doprava/Hlasitost+)
2. ▶|| PLAY/PAUSE
(Přehrávání/Pauza)
3. SETUP (Nastavení)
4. SOURCE (Zdroj)
5. USB
6. 🎧 Zdířka pro sluchátka
7. AV OUT (AV výstup)
8. ON/OFF (Zapnutí/Vypnutí)
9. DC IN (Vstup stejnosměrného napájení) 9-12 V



OZNAČENÍ OVLÁDACÍCH PRVKŮ

Dálkový ovladač



1. SOURCE (Zdroj)

DVD/USB.

2. MUTE (Ztlumení zvuku)

Vypnutí zvukového výstupu.

3. NUMERICKÁ TLAČÍTKA 0-9

Výběr numerických položek v menu.

4. DISPLAY (Displej)

Zobrazení času přehrávání a stavových informací.

5. TLAČÍTKO 10+

Pro výběr stopy větší nebo rovné 10 nejprve stiskněte tlačítko 10+; například, pro výběr stopy 12 nejprve stiskněte tlačítko 10+ a pak stiskněte numerické tlačítko 2.

6. MENU/PBC (Menu/Ovládání přehrávání)

Návrat do kořenového menu DVD (DVD).
Zapnutí/vypnutí funkce PBC (VCD).

7. AUDIO (Zvuk)

DVD: Během přehrávání stiskněte opakovaně tlačítko AUDIO pro jiný jazyk zvuku nebo zvukovou stopu, pokud jsou k dispozici.

CD/VCD: Během přehrávání stiskněte opakovaně tlačítko AUDIO pro jiný zvukový kanál (levý, pravý, smíšený, stereo).

8. PLAY/PAUSE (Přehrávání/Pauza)

Stiskněte jednou tlačítko PLAY/PAUSE pro pozastavení přehrávání; stiskněte tlačítko PLAY/PAUSE podruhé pro obnovení přehrávání.

9. STOP (Zastavení)

Po prvním stisknutí tohoto tlačítka přístroj zaznamená místo zastavení, z kterého se obnoví přehrávání po následném stisknutí tlačítka PLAY(▶▶▶). Pokud však následně namísto tlačítka PLAY(▶▶▶) stisknete tlačítko STOP, přehrávání se neobnoví.

10. MODE (Režim)

Nastavení parametrů LCD (jas, kontrast a sytost).

11. VOL+ (Hlasitost+)

23. VOL- (Hlasitost-)

Nastavení hlasitosti.

12. Přeskočení dopředu

Skok na další kapitolu/stopu.

13. Přeskočení dozadu

Skok na předchozí kapitolu/stopu na začátek.

14. ▶▶ TLAČÍTKO

Stiskněte TLAČÍTKO ▶▶ pro přeskokování dopředu s 5 různými rychlostmi (×2-> ×4->×8-> ×16->×32->PLAY); stiskněte tlačítko PLAY pro návrat k normálnímu přehrávání.

15. ◀◀ TLAČÍTKO

Stiskněte TLAČÍTKO ▶▶ pro přeskokování dozadu s 5 různými rychlostmi (×2-> ×4->×8-> ×16->×32->PLAY); stiskněte tlačítko PLAY pro návrat k normálnímu přehrávání.

16. STEP (Přehrávání po krocích)

Přehrávání po krocích v režimu DVD.

17. SEARCH (Vyhledávání)

Skok na požadovaný čas, titul nebo kapitolu v režimu DVD.

18. SUBTITLE (Titulky)

Opakovaným stiskem tlačítka SUBTITLE během přehrávání zobrazíte různé jazyky titulků.

19. ANGLE (Úhel)

DVD: Stiskněte tlačítko ANGLE pro změnu úhlu zobrazení u disků DVD podporujících tuto funkci.

20. TITLE (Titul)

Návrat do menu titulů disku DVD.

21. ENTER (Potvrzení)

Potvrzení výběru v menu.

22. SETUP (Nastavení)

Otevření nebo uzavření menu nastavení.

24. REPEAT (Opakování)

Během přehrávání stiskněte tlačítko REPEAT pro výběr požadovaného režimu opakování.

DVD: můžete vybrat opakované přehrávání kapitoly/titulu/vypnutí.

VCD: můžete vybrat opakované přehrávání jedné stopy/všech stop/vypnutí.

CD/MP3: můžete vybrat opakované přehrávání jedné stopy/složky/vypnutí.

25. SLOW (Pomalé přehrávání)

Stiskněte opakovaně tlačítko Slow pro aktivaci pomalého přehrávání a cyklické přepínání různých rychlostí. Rychlosti jsou 1/2, 1/4, 1/8, 1/16 a normální.

26. PROGRAM

DVD/VCD: Funkce program umožňuje uložit vaše oblíbené stopy z disku. Stiskněte tlačítko PROGRAM - na obrazovce se zobrazí menu PROGRAM, v kterém můžete pomocí numerických tlačítek zadávat čísla titulů, kapitol nebo stop a vybrat možnost PLAY (Přehrát). Pro obnovení normálního přehrávání stiskněte tlačítko PROGRAM a vyberte v menu program možnost smazání programu a stiskněte znovu tlačítko PROGRAM pro ukončení menu program.

27. ZOOM (Změna velikosti)

DVD/VCD: Pomocí tlačítka ZOOM můžete zvětšit nebo zmenšit obraz videa.

1. Během přehrávání videa nebo statických snímků stiskněte tlačítko ZOOM pro aktivaci funkce Zoom. V pravém dolním rohu obrazu se krátce zobrazí čtvercový rámeček.
2. Po každém stisknutí tlačítka ZOOM se obraz na obrazovce televizoru změní v následujícím pořadí:
2× velikost → 3× velikost → 4× velikost → 1/2 velikosti → 1/3 velikosti → 1/4 velikosti → normální velikost

JPEG: Pomocí tlačítka ZOOM můžete zvětšit nebo zmenšit obraz.

1. Stiskněte tlačítko „ZOOM“.
2. Použijte tlačítko „▶▶“ pro zvětšení nebo tlačítko „◀◀“ pro zmenšení obrazu. Ve zvětšeném obrazu se můžete pohybovat pomocí tlačítek ▲▼◀▶.

NASTAVENÍ MENU SETUP (NASTAVENÍ)

General Setup Page (Obecná nastavení)

Stisknutím tlačítka SETUP otevřete menu nastavení. Pomocí tlačítek se šipkami ▲▼◀▶ vyberte požadovanou položku. Po dokončení nastavení znovu stiskněte tlačítko SETUP pro obnovení normálního zobrazení.

Lze měnit následující položky menu:

GENERAL (Obecné): výběr menu GENERAL PAGE (Obecná nastavení).

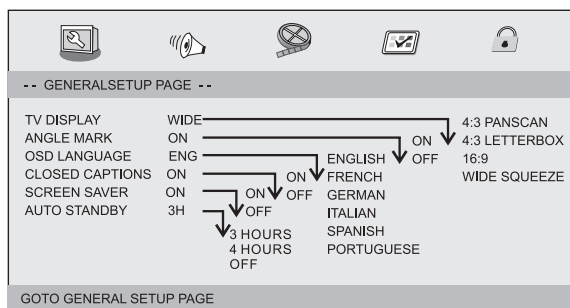
AUDIO (Zvuk): výběr menu AUDIO PAGE (Nastavení zvuku).

VIDEO (Obraz): výběr menu VIDEO PAGE (Nastavení obrazu).

PREFERENCE (Preference): výběr menu PREFERENCE PAGE (Nastavení preferencí).

PASSWORD (Heslo): výběr menu PASSWORD PAGE (Nastavení hesla).

General Setup Page (Obecná nastavení)



TV DISPLAY (Zobrazení v TV): výběr poměru stran přehrávaného obrazu.

4:3 PANSKAN: Pokud máte běžný televizor a chcete, aby byly obě strany obrazu oříznuty nebo naformátovány tak, aby se obraz vešel na obrazovku TV.

4:3 LETTERBOX: Pokud máte běžný televizor. V tomto případě se bude zobrazovat širokoúhlý obraz s černými pruhy v horní a dolní části obrazovky televizoru.

16:9: širokoúhlé zobrazení.

Wide Squeeze (Komprimované širokoúhlé): Nastavení režimu obrazovky na 4:3.

Angle Mark (Značka úhlu)

Zobrazuje v pravém rohu TFT obrazovky aktuální informace o nastavení úhlu, pokud jsou na disku k dispozici.

OSD Language (Jazyk OSD)

Umožňuje vybrat vaše vlastní preferované nastavení jazyka.

Closed Captions (Skruté titulky)

Skruté titulky jsou data ukrytá ve video signálu některých disků. Předtím, než zvolíte tuto funkci, se prosím ujistěte, že disk obsahuje tento typ skrytých titulků, a že rovněž váš televizor tuto funkci podporuje.

Screen Saver (Spořič obrazovky)

Tato funkce umožňuje zapínání a vypínání spořiče obrazovky

Auto Standby (Automatický pohotovostní režim)

Tato funkce se používá pro výběr nastavení automatického pohotovostního režimu po uplynutí 3 nebo 4 hodin.

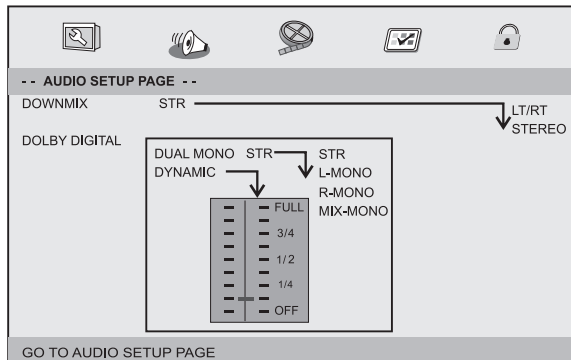
3 HOURS (3 hodiny): přístroj se přepne do pohotovostního režimu po 3 hodinách, pokud během této doby uživatel neprovede nějakou operaci.

4 HOURS (4 hodiny): přístroj se přepne do pohotovostního režimu po 4 hodinách, pokud během této doby uživatel neprovede nějakou operaci.

OFF (Vypnuto): funkce automatického pohotovostního režimu je zakázána a přístroj zůstane v režimu „zapnuto“ i v případě, že uživatel neprovede žádnou operaci.

Audio Setup Page (Nastavení zvuku)

Audio Setup Page (Nastavení zvuku)



Downmix (Sloučení kanálů)

Tato možnost umožňuje nastavit stereofonní analogový výstup tohoto DVD přehrávače.

LT/RT: Tuto možnost zvolte, pokud je přehrávač DVD připojen k dekodéru Dolby Pro Logic.

Stereo: Tuto možnost zvolte, pokud zvuk vystupuje pouze ze dvou předních reproduktorů.

Dolby Digital

Možnosti na stránce Dolby Digital Setup jsou následující: „Dual Mono“ (Duální mono) a „Dynamic“ (Dynamika zvuku).

Dual Mono (Duální mono)

Stereo: Levý monofonní zvuk bude odesílán do levé reproduktory a pravý monofonní zvuk bude odesílán do pravé reproduktory.

L-Mono: Levý monofonní zvuk bude odesílán do levé a pravé reproduktory.

R-Mono: Pravý monofonní zvuk bude odesílán do levé a pravé reproduktory.

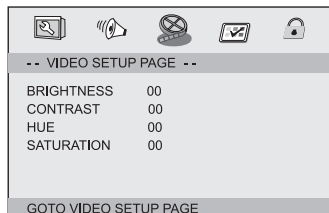
Mix-Mono: Levý a pravý sloučený monofonní zvuk bude odesílán do levé a pravé reproduktory.

Dynamic (Dynamika zvuku)

Kompresi dynamického rozsahu.

Video Setup Page (Nastavení obrazu)

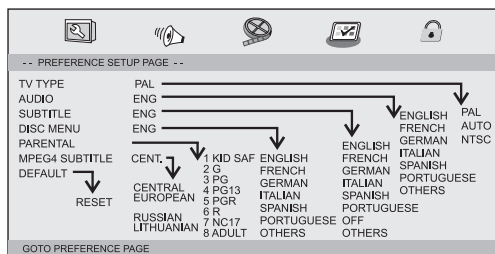
Video Setup Page (Nastavení obrazu)



Brightness (Jas), Contrast (Kontrast), Hue (Odstín), Saturation (Sytost): nastavení kvality obrazu.

Preference Page (Nastavení preferencí)

Preference Page (Nastavení preferencí)



TV Type (Typ televizoru)

Volba systému barev, který odpovídá vašemu televizoru při výstupu AV. Tento DVD přehrávač je kompatibilní se systémem NTSC i PAL.

- **PAL** - Vybte tuto možnost, jestliže připojený televizor používá systém PAL. Dojde ke změně video signálu disku NTSC a výstup bude ve formátu PAL.
- **NTSC** - Vybte tuto možnost, jestliže připojený televizor používá systém NTSC. Dojde ke změně video signálu disku PAL a výstup bude ve formátu NTSC.
- **Auto (Automaticky)**: Automatická změna výstupu video signálu podle formátu přehrávaného disku.

Audio (Zvuk)

Výběr jazyka pro zvuk (pokud je k dispozici).

Subtitle (Titulky)

Výběr jazyka pro titulky (pokud je k dispozici).

Disc Menu (Menu disku)

Výběr jazyka pro menu disku (pokud je k dispozici).

Parental (Rodičovský zámek)

Některé disky DVD mohou mít celému disku nebo určitým scénám na disku přiřazenu úroveň ochrany. Tato funkce umožňuje nastavit úroveň omezení pro jejich přehrávání. Úrovně ochrany jsou v rozsahu 1 až 8, a jsou závislé na konkrétní zemi. Lze zakázat přehrávání určitých disků, které nejsou vhodné pro vaše děti, nebo lze u některých disků nastavit přehrávání alternativních scén.

MPEG4 subtitle (Titulky MPEG4)

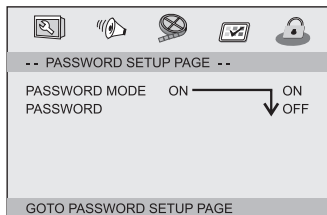
Výběr titulků MPEG4.

Default (Výchozí)

Obnovení továrního nastavení.

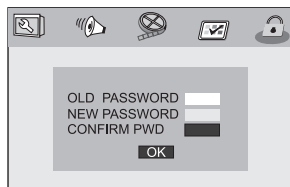
Password Setup Page (Nastavení hesla)

Password Setup Page (Nastavení hesla)



Password mode (Režim hesla): Zapnutí/Vypnutí režimu hesla. Pokud je vypnuto, nebude při změně úrovně ochrany vyžadováno heslo.

Password (Heslo): výběr okna pro změnu hesla menu.



OLD PASSWORD (Staré heslo): Zadejte staré heslo (tovární nastavení je 1369) - kurzor skočí automaticky na NEW PASSWORD (Nové heslo).

NEW PASSWORD (Nové heslo): Zadejte nové heslo. Zadejte 4 číslice pomocí numerických tlačítek dálkového ovladače - kurzor automaticky skočí na CONFIRM PASSWORD (Potvrďte heslo).

CONFIRM PASSWORD (Potvrďte heslo): Potvrďte nové heslo jeho opětovným zadáním. Pokud je potvrzení nesprávné, zůstane kurzor v tomto sloupci. Po dalším zadání správného nového hesla skočí kurzor automaticky na OK.

OK: Když je kurzor na tomto tlačítku, stiskněte tlačítko ENTER pro potvrzení nastavení.

Poznámka: Pokud bylo heslo změněno, změní se rovněž kód pro rodičovský zámek a kód pro uzamknutí disku.

Výchozí heslo (1369) je vždy aktivní, a to i tehdy, když dojde ke změně tohoto hesla.

PARAMETRY A TECHNICKÉ ÚDAJE

Elektrické parametry

| | |
|------------------------------|--|
| Položka | Standardní požadavky |
| Požadavky na napájení | : AC (stříd.) 100–240 V, 50/60 Hz |
| Spotřeba energie | : < 10 W |
| Provozní vlhkost | : 5 % až 90 % |
| Výstup | VIDEO VÝSTUP : 1 V _s -š (75 Ω) |
| | AUDIO VÝSTUP : 1,2 V _{rms} (1 kHz, 0 dB) |
| | Zvuk : Reproduktor: 1 W X 2, Výstup na sluchátka |

Systém

| | |
|-----------------------------|---|
| Laser | : Polovodičový laser, vlnová délka 650 nm |
| Systém signálu | : NTSC/PAL |
| Frekvenční rozsah | : 20 Hz až 20 kHz (1 dB) |
| Poměr signálu k šumu | : Více než 80 dB (pouze konektory analogového výstupu ANALOG OUT) |
| Dynamický rozsah | : Větší než 85 dB (DVD/CD) |

| | |
|----------------------------|--|
| Displej | : 9" TFT LCD displej s LED podsvícením Rozlišení: 800 x 480 pixelů Design otočné obrazovky |
| Podporované formáty | : DVD±R/RW, CD, CD-R/RW MPEG-1 (VCD), MPEG-2 (SVCD, DVD), MPEG-4, XviD Picture CD, JPEG, AC3, MP3 Podpora titulků (SUB, SRT, TXT) |
| Vstupy a výstupy | : Vstup USB (podpora až 32 GB) Audio/video výstup (jack 3,5 mm) Výstup pro sluchátka (jack 3,5 mm) Vestavěné stereo reproduktory, Dolby Digital |

Poznámka: Design a technické údaje se mohou změnit bez předchozího upozornění.

PARAMETRY BATERIE

Specifikace baterie: Výstup: 7,4 V

Doba nabíjení/vybití: Standardní doba nabíjení: 3 ~ 4 h

Skladovací a provozní podmínky:

| | | |
|------------------------|-----------------|----------|
| 1. Skladovací podmínky | Teplota | Vlhkost |
| 6 měsíců | -20 °C ~ +45 °C | 65 ±20 % |
| 1 týden | -20 °C ~ +65 °C | 65 ±20 % |
| 2. Provozní podmínky | Teplota | Vlhkost |
| Standardní nabíjení | 0 °C ~ +45 °C | 65 ±20 % |
| Standardní vybití | -20 °C ~ +65 °C | 65 ±20 % |

POKYNY A INFORMACE O NAKLÁDÁNÍ S POUŽITÝM OBALEM

Použitý obalový materiál odložte na místo určené obcí k ukládání odpadu.

LIKVIDACE POUŽITÝCH ELEKTRICKÝCH A ELEKTRONICKÝCH ZAŘÍZENÍ



Tento symbol na produktech anebo v průvodních dokumentech znamená, že použité elektrické a elektronické výrobky nesmí být přidány do běžného komunálního odpadu. Ke správné likvidaci, obnově a recyklaci předejte tyto výrobky na určená sběrná místa. Alternativně v některých zemích Evropské unie nebo jiných evropských zemích můžete vrátit své výrobky místnímu prodejci při koupi ekvivalentního nového produktu.

Správnou likvidací tohoto produktu pomůžete zachovat cenné přírodní zdroje a napomáháte prevenci potenciálních negativních dopadů na životní prostředí a lidské zdraví, což by mohly být důsledky nesprávné likvidace odpadů. Další podrobnosti si vyžádejte od místního úřadu nebo nejbližšího sběrného místa.

Při nesprávné likvidaci tohoto druhu odpadu mohou být v souladu s národními předpisy uděleny pokuty.

Pro podnikové subjekty v zemích Evropské unie

Chcete-li likvidovat elektrická a elektronická zařízení, vyžádejte si potřebné informace od svého prodejce nebo dodavatele.

Likvidace v ostatních zemích mimo Evropskou unii

Tento symbol je platný v Evropské unii. Chcete-li tento výrobek zlikvidovat, vyžádejte si potřebné informace o správném způsobu likvidace od místních úřadů nebo od svého prodejce.



Tento výrobek splňuje veškeré základní požadavky směrnic EU, které se na něj vztahují.

Změny v textu, designu a technických specifikacích se mohou měnit bez předchozího upozornění a vyhrazujeme si právo na jejich změnu.

Čeština je původní verze.

Adresa výrobce: FAST ČR, a.s., Černokostelecká 1621, Říčany CZ-251 01

SENCOR®

CZ Záruční podmínky

Součástí balení tohoto výrobku není záruční list.

Prodávající poskytuje kupujícímu na výrobek záruku v trvání 24 měsíců od převzetí výrobku kupujícím. Záruka se poskytuje za dále uvedených podmínek. Záruka se vztahuje pouze na nové spotřební zboží prodané spotřebiteli pro běžné domácí použití. Práva z odpovědnosti za vady (reklamaci) může kupující uplatnit buď u prodávajícího, u kterého byl výrobek zakoupen nebo v níže uvedeném autorizovaném servisu. Kupující je povinen reklamaci uplatnit bez zbytečného odkladu, aby nedocházelo ke zhoršení vady, nejpozději však do konce záruční doby. Kupující je povinen poskytnout při reklamaci součinnost nutnou pro ověření existence reklamované vady. Do reklamačního řízení se přijímá pouze kompletní a z důvodů dodržení hygienických předpisů neznečištěný výrobek. V případě oprávněné reklamace se záruční doba prodlužuje o dobu od okamžiku uplatnění reklamace do okamžiku převzetí opraveného výrobku kupujícím nebo okamžiku, kdy je kupující po skončení opravy povinen výrobek převzít. Kupující je povinen prokázat svá práva reklamovat (doklad o zakoupení výrobku, záruční list, doklad o uvedení výrobku do provozu).

Záruka se nevztahuje zejména na:

- vady, na které byla poskytnuta sleva;
- opotřebení a poškození vzniklé běžným užíváním výrobku;
- poškození výrobku v důsledku neodborné či nesprávné instalace, použití výrobku v rozporu s návodem k použití, platnými právními předpisy a obecně známými a obvyklými způsoby používání, v důsledku použití výrobku k jinému účelu, než ke kterému je určen;
- poškození výrobku v důsledku zanedbané nebo nesprávné údržby;
- poškození výrobku způsobené jeho znečištěním, nehodou a zásahem vyšší moci (živelná událost, požár, vniknutí vody);
- vady funkčnosti výrobku způsobené nevhodnou kvalitou signálu, rušivým elektromagnetickým polem apod. mechanické poškození výrobku (např. ulomení knoflíku, pád);
- poškození způsobené použitím nevhodných médií, náplní, spotřebního materiálu (baterie) nebo nevhodnými provozními podmínkami (např. vysoké okolní teploty, vysoká vlhkost prostředí, otřesy);
- poškození, úpravu nebo jiný zásah do výrobku provedený neoprávněnou nebo neautorizovanou osobou (servisem);
- případy, kdy kupující při reklamaci neprokáže oprávněnost svých práv (kdy a kde reklamovaný výrobek zakoupil);
- případy, kdy se údaje v předložených dokladech liší od údajů uvedených na výrobku;
- případy, kdy reklamovaný výrobek nelze ztotožnit s výrobkem uvedeným v dokladech, kterými kupující prokazuje svá práva reklamovat (např. poškození výrobního čísla nebo záruční plomba přístroje, přepisované údaje v dokladech).

Gestor servisu v ČR:

FAST ČR, a.s., Černokostecká 1621, 251 01 Říčany; tel: 323 204 120

FAST ČR, a.s., Cejl 31, 602 00 Brno; tel: 531 010 295

Více autorizovaných servisních středisek pro ČR naleznete na www.sencor.cz.