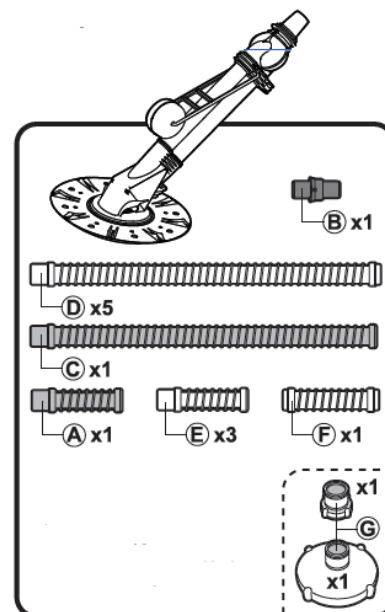


## Bazénový vysavač ProStar Vac Smart

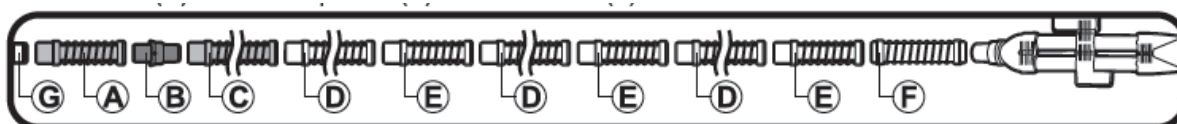
Kladívkový poloautomatický vysavač pro nadzemní bazény. Je určený k čištění dna bazénu. Minimální průtok čerpadla od 3,1m<sup>3</sup>/h, součástí balení je 5,6m hadice. Pro bazény s hloubkou od 80 cm do 135 cm. Součástí vysavače je hadice 5,6m. Vysavač je kompletně složený z výroby a je možné ho rovnou zapojit. Před spuštěním vysavače zkontrolujte spodní disk, zda je řádně uzamčen.

### Zapojení vysavače

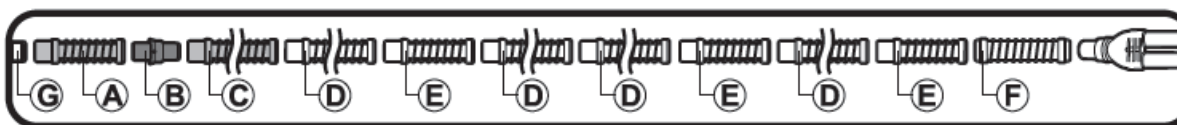
Vypněte filtraci. Na průchod stěnou, případně skimmer, připojte vhodnou redukci (G). Lze připojit rovnou na průchod, bez redukce. Poté připojte krátkou modrou hadici (A) a otočný čep (B). Dále připojíte hadice dle obrázků níže.



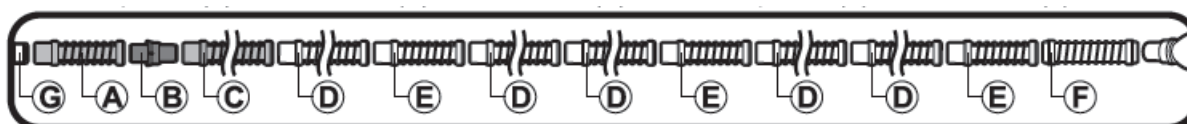
Pro bazény s průměrem 366 cm



Pro bazény s průměrem 457 cm



Pro bazény s průměrem 549 cm



Kompletně zavodněte hadice, abyste odstranili všechen vzduch a opět připojte hadici k vysavači. Pokud i tak zůstane vzduch ve filtraci, odvzdušněte ji. Při průtoku více jak 3,8 m<sup>3</sup>/h doporučujeme použít regulační ventil.

Pokud vysavač přestane vysávat nebo je pomalý zkontrolujte, zda má vaše filtrace správný průtok. Zkontrolujte, zda není vzduch v hadicích nebo ve filtraci a případně filtraci odvzdušněte. Zkontrolujte, zda je disk vysavače ve správné pozici. Pokud vysavač nevysává nějaká místa, změňte natočení hadice (E).

Záruční podmínky se řídí reklamačním řádem společnosti Marimex CZ, s.r.o.

na [www.marimex.cz](http://www.marimex.cz).

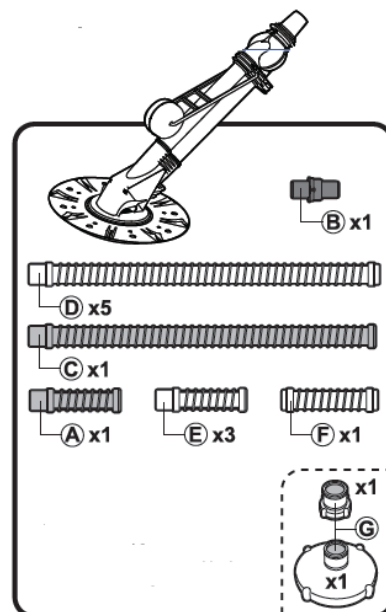
Chyby v tisku vyhrazeny

## Bazénový vysávač ProStar Vac Smart

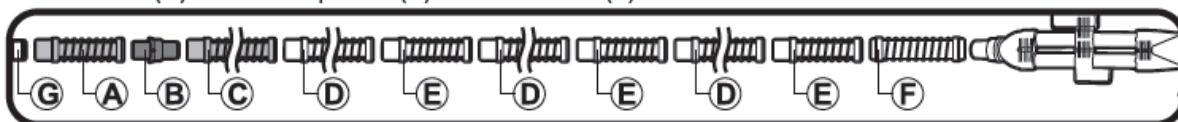
Kladivkový poloautomatický vysávač pre nadzemné bazény. Je určený na čistenie dna bazéna. Minimálny prietok čerpadla od 3,1m<sup>3</sup> / h, súčasťou balenia je 5,6m hadica. Pre bazény s hĺbkou od 80 cm do 135 cm. Súčasťou vysávača je hadica 5,6m. Vysávač je kompletne zložený z výroby a je možné ho rovno zapojiť. Pred spustením vysávača skontrolujte spodný disk, či je riadne uzamknutý.

### Zapojenie vysávača

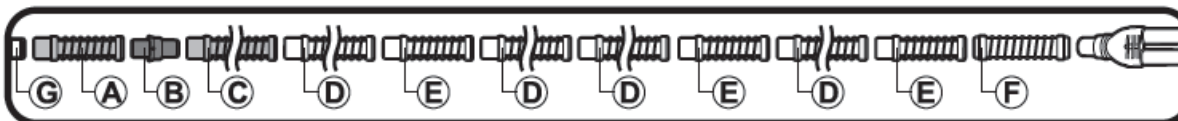
Vypnite filtráciu. Na priechod stenou, prípadne skimmer, pripojte vhodnú redukciu (G). Možno pripojiť rovno na priechod, bez redukcie. Potom pripojte krátku modrú hadicu (A) a otočný čap (B). Ďalej pripájate hadice podľa obrázkov nižšie.



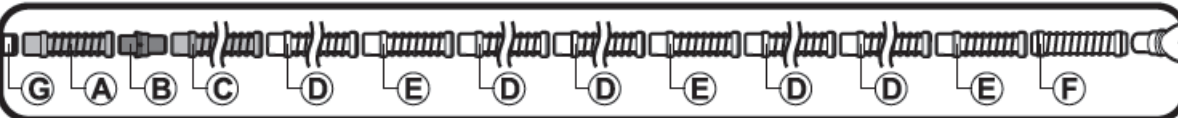
Pre bazény s priemerom 366 cm



Pre bazény s priemerom 457 cm



Pre bazény s priemerom 549 cm



Kompletne zavodnite hadice, aby ste odstránili všetok vzduch a opäť pripojte hadicu k vysávaču. Ak aj tak zostane vzduch vo filtrácii, odvzdušnite ju. Pri prietoku viac ako 3,8 m<sup>3</sup> / h odporúčame použiť regulačný ventil.

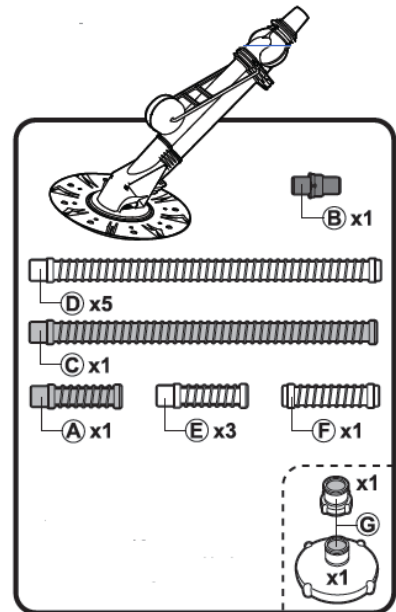
Pokiaľ vysávač prestane vysávať alebo je pomalý skontrolujte, či má vaše filtrácie správny prietok. Skontrolujte, či nie je vzduch v hadiciach alebo vo filtrácii a prípadne filtráciu odvzdušnite. Skontrolujte, či je disk vysávača v správnej pozícii. Pokiaľ vysávač nevysáva nejaké miesta, zmeňte natočenie hadica (E).

Záručné podmienky sa riadia reklamačným poriadkom spoločnosti Marimex SK, spol. s r.o. na [www.marimex.sk](http://www.marimex.sk).

Chyby v tlači sú vyhradené

## Odkurzacz Prostar Vac Smart

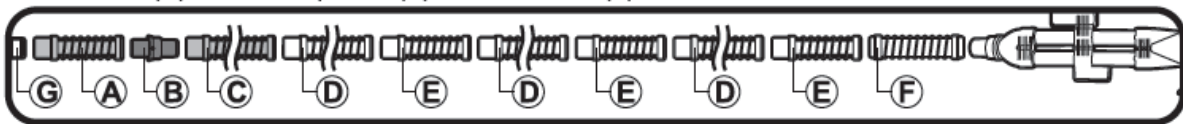
Hammer półautomatycznej odkurzacz dla powyższego basenów naziemnych. Jest on przeznaczony do czyszczenia dna basenu. Minimalna wydajność pompy od 3,1 m<sup>3</sup> / h, przy czym opakowanie zawiera wąż 5,6 m. Dla basenów o głębokości od 80 cm do 135 cm. Część przewodu odkurzacza wynosi 5,6 metrów. Odkurzacz jest całkowicie składa się z produkcji i może być bezpośrednio zaangażowany. Przed uruchomieniem odkurzacza, sprawdź spód płyty, jeśli jest prawidłowo zablokowana.



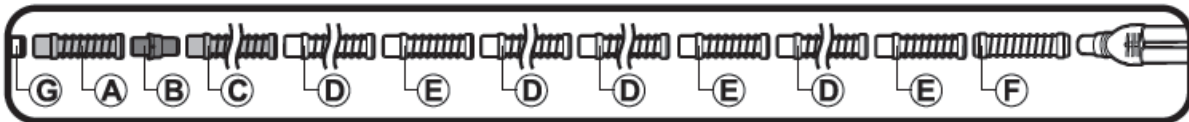
### Odkurzacz zaangażowanie

Wyłącz filtrowanie. Na ścianie przejście lub skimmera podłączyć odpowiedni adapter (G). Można podłączyć bezpośrednio do przejścia, bez redukcji. Następnie dołączyć krótkie wąż (A), a oś obrotu (B). Ponadto podłączenie węży, jak pokazano poniżej.

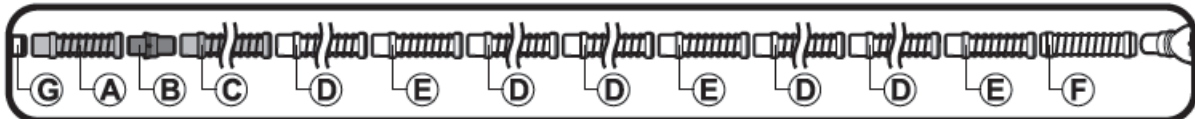
Dla basenów o średnicy 366 cm



Dla basenów o średnicy 457 cm



Dla basenów o średnicy 549 cm



Nawadniać całkowicie węża, aby usunąć całe powietrze i podłączyć wąż do odkurzacza. Jeśli nadal pozostają w filtrze powietrza, należy odpowietrzyć ją. Podczas przepływu większej niż 3,8 m<sup>3</sup> / h, zaleca się stosowanie zaworu sterującego.

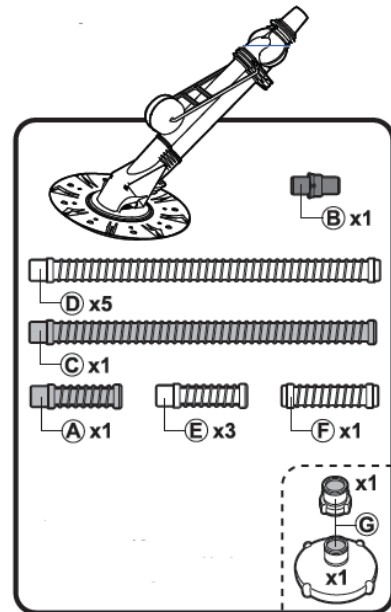
Jeżeli odkurzacz przestaje odkurzać czy jest powolny, upewnij się, że masz prawidłową filtrację przepływu. Upewnij się, że nie ma powietrza w wężu lub filtracji i ewentualnie filtrowania przeciekami. Upewnij się, że Disk Cleaner w prawidłowym położeniu. Jeśli nie czyszczenia opon niektóre miejsca, zmienić kierunek węża (E).

Warunki gwarancyjne są regulowane przez spółkę Marimex CZ, Ltd. na [www.marimex.cz](http://www.marimex.cz).

Błędy drukarskie

## Tisztító ProStar Vac Smart

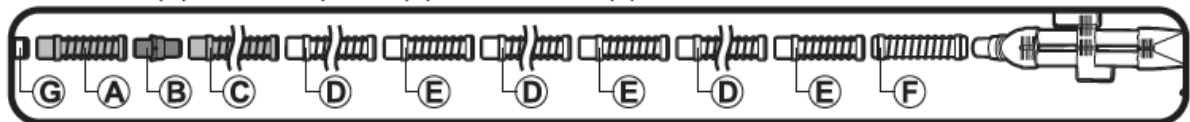
Hammer félautomata porszívó föld feletti medencékhez. Úgy tervezték, hogy tisztítsa meg a medence aljára. A minimális szivattyú 3,1 m<sup>3</sup> / h, a csomag tartalmaz egy 5,6 m-es tömlőt. Mert medencék mélysége 80 cm-től 135 cm-t. Része a porszívó tömlő 5,6 méter. A porszívó teljesen áll a termelés és közvetlenül részt. Megkezdése előtt a porszívót, ellenőrizze az alsó a lemez, ha megfelelően zárva.



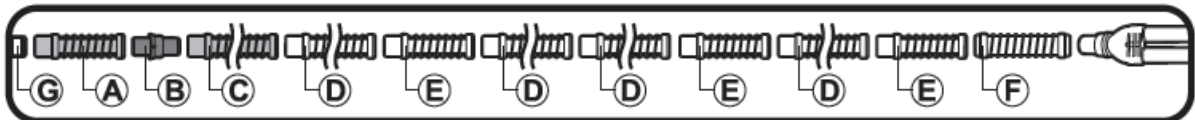
Bevonása tisztítószer

Kikapcsolása szűrés. A folyosón fal vagy sikló, csatlakoztassa a megfelelő adapter (G). Akkor csatlakoztassa közvetlenül a folyosón, csökkentés nélkül. Ezután csatolja a rövid kék tömlőt (A) és a tengely (B). Továbbá Csatlakozócső az alábbi ábra szerint.

Medencékhez átmérőjű 366 cm



Medencékhez átmérőjű 457 cm



Medencékhez átmérőjű 549 cm



A szemet teljesen tömlő ki minden levegőt, és csatlakoztassa a tömlőt a porszívó. Ha még mindig a légszűrőt, szellőző azt. Során az áramlás nagyobb, mint 3,8 m<sup>3</sup> / h használatát javasoljuk a szabályozó szelep.

Ha a porszívó leáll porszívózás vagy lassú, győződjön meg róla, hogy a megfelelő szűrés. Győződjön meg róla, nincs levegő a tömlő vagy szűréssel és esetleg szűrés vérzik. Ellenőrizze, hogy a lemez tisztább a megfelelő helyzetben. Ha nem fárad tisztább néhány helyen változtatni az irányt a tömlő (E).

Garanciális feltételek által szabályozott vállalat MARIMEX CZ, Ltd. A [www.marimex.cz](http://www.marimex.cz).

A nyomdai hibák