

**Séria 4, Zabudovateľná chladnička
s mrazničkou dole, 177.2 x 54.1 cm,
Ploché panty
KIV87VFE0**



Zvláštne príslušenstvo
KSZB6R00 : držiak na fľaše

**Kombinovaná vstavaná chladničky so
zásuvkou VitaFresh XXL, uchová poraviny
dlhšie čerstvé.**

- **FreshSense:** optimálnu klímu vo vašej chladničke za všetkých podmienok uchová potraviny dlhšiu dobu čerstvéFreshSense: zabezpečí optimálnu klímu vo vašej chladničke za všetkých podmienok a uchová tak potraviny dlhšiu dobu čerstvé
- **Eco Airflow:** optimálna cirkulácia vzduchu a konštantné teploty v chladiacej časti.
- **Low Frost:** rýchlejšie odmrazovanie vďaka redukovanej tvorbe ľadu - to ušetrí prácu a je to energeticky úsporné.
- Veľa miesta pre veľké mrazené potraviny, chytro kombinovaná s vnútornou malou poličkou pre ideálne zmrazenie menších potraviny, ako napríklad jahody, lesné ovocie alebo huby.
- **Vysoko stabilné priehradky do dverí:** extra vysoké a flexibilné pre väčší priestor a lepšiu stabilitu.

Technické údaje

Trieda energetickej účinnosti: E
Priemerná ročná spotreba energie v kilowatthodinách za rok (kWh/a): 216 kWh/a
Súčet objemu mraziacich oddielov: 70 l
Súčet objemu chladiacich oddielov: 200 l
Emisia hluku šíreného vzduchom: 35 dB(A) re 1 pW
Trieda emisií hluku šíreného vzduchom: B
Konštrukcia: Vstavaný spotrebič
dekoračný rám/doska: Not possible
výška: 1772 mm
šírka: 541 mm
hĺbka: 548 mm
Rozmery niky: 1775.0 x 560 x 550 mm
Hmotnosť netto: 53,3 kg
istenie: 10 A
záves dverí: vpravo, voliteľný
napätie: 220-240 V
frekvencia: 50 Hz
Dĺžka prívodného kábla: 230,0 cm
počet kompresorov: 1
počet nezávislých chladiacich okruhov: 1
vnútorný ventilátor – mraziaca časť: Nie
voliteľný záves dverí: Áno
počet výškovo nastaviteľných odkladacích plôch v chladiacej časti (ks): 4
priehradky na fľaše: Áno
automatické odmrazovanie: žiadny
Spôsob montáže: plne integrovateľný
typ pántov: ploché pánty



Séria 4, Zabudovateľná chladnička s mrazničkou dole, 177.2 x 54.1 cm, Ploché panty KIV87VFE0

Kombinovaná vstavaná chladničky so zásuvkou VitaFresh XXL, uchová poraviny dlhšie čerstvé.

Design

- LED osvetlenie v chladiacej časti

Komfort a bezpečnosť

- elektronická regulácia teploty - LED ukazovatele
- funkcie super chladenia: nie
- funkcia Super Freezing
- optický varovný signál pri otvorených dverách, akustický varovný signál pri otvorených dverách chladničky

Chladiaci priestor

- Čistý objem chladiacej časti: 200 l
- počet odkladacích plôch z bezpečnostného skla : 5 , z toho výškovo nastaviteľných: 4
- 4 x priehradka vo dverách, z toho 1x na maslo/syry
- 1 x priehradka vo dverách vyššia
- 4 x priehradka vo dverách

Freshness system

Mraziaci priestor

- Čistý objem mraziacej časti: 70 l
- Súčet objemu mraziacich priehradiek s 4 *: 70 l
- Mraziaca kapacita 24h : 3.2 kg
- Super mrazenie: funkcia Super Freezing
- Low Frost
- 2 x transparentný mraziaci box, z toho 1 Big Box

Rozmery

- rozmery prístroja (V x Š x H) : 177.2 cm x 54.1 cm x 54.8 cm
- rozmery niky (V x Š x H): 177.5 cm x 56.0 cm x 55.0 cm

Technické informácie

- záves dverí vpravo, voliteľný
- napätie: 220 - 240 V

Príslušenstvo

- zásobník na vajíčka, miska na ľad

Špecifikácie

Životné prostredie a bezpečnosť

Inštalácia / Montáž

- jednoduchá inštalácia

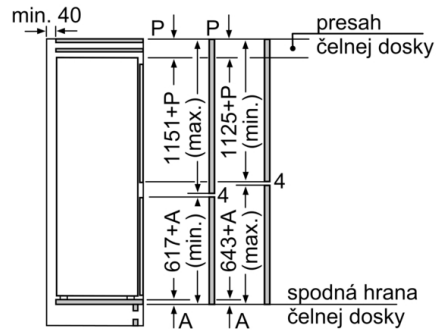
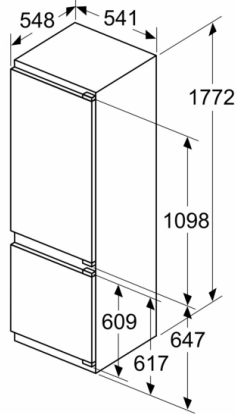
Všeobecné informácie

Výkon a spotreba

- Trieda spotreby energie: E
- Čistý celkový objem: 270 l
- Ročná spotreba energie: 216 kWh
- Na základe výsledkov normalizovanej skúšky trvajúcej 24h. Skutočná spotreba energie závisí na spôsobe použitia a umiestnenia spotrebiča.
- Klimatická trieda: SN-ST
- Hlučnosť: 35 dB
- Doba skladovania pri poruche: 12 h hod.

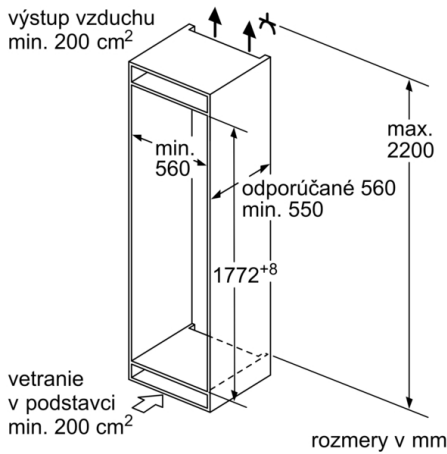
Séria 4, Zabudovateľná chladnička s mrazničkou dole, 177.2 x 54.1 cm, Ploché panty KIV87VFE0

rozmery v mm

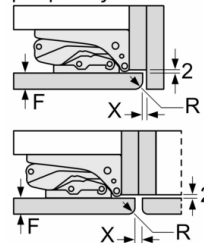


Uvedené rozmery dveriek nábytku platia pre poldrážku dveriek 4 mm.

rozmery v mm

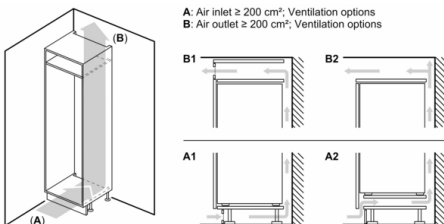


rozmery v mm
Odporúčané rozmery medzier pre plochý záves



F	R	X
16-19	0-3	2,5
20	0-1	3
	2-3	2,5
21	0-1	3
	2-3	2,5
22	0	4
	1	3,5
	2-3	3

Rozmery medzier odporúčané v tabuľke je potrebné dodržiavať, aby bolo zaručené bezproblémové otváranie dverí zariadenia a nedochádzalo k poškodeniu kuchynského nábytku.



A: Air inlet $\geq 200 \text{ cm}^2$; Ventilation options
B: Air outlet $\geq 200 \text{ cm}^2$; Ventilation options

Maximálna povolená hmotnosť čelného dielu

Namontované čelné diely, ktoré presahujú povolenú hmotnosť, môžu spôsobiť poškodenie a funkčnú poruchu pántov

Δ Hmotnosť

A: Výška dveriek spotrebiča, vrátane pántov v mm

B: Netímený pánt, čelný diel v kg

C: Tímený pánt, čelný diel v kg

D: Ďalšie možné zaťaženie v kg so súpravou na intenzívne zaťaženie

A	B	C	D
1500-1750	22	22	
720-1400	19	19	B+5 / C+5
A1	15	19	
A2	15	19	