

Bezdrátový
zvonek-sítový


BZ11-12

ZVUK
TROJ-HLASÝ
GONG

NAPÁJENÍ
230 VAC

DOSAH
NA VOLNÉ PLOŠE
100 m

Baterie 12 V
UVNITŘ vysílače



DOSAH
UVNITŘ BUDOVY
20 m

PROHLÁŠENÍ O SHODĚ

My ELEKTROBOCK CZ s.r.o. tímto prohlašujeme, že výrobek BZ11 je ve shodě se základními požadavky a dalšími příslušnými ustanoveními sběrnice 1999/5/ES.

Vydáno: 1.2.2015 na www.elbock.cz



LEAD FREE
v souladu s RoHS

EOB
s.r.o.
ELEKTROBOCK CZ

Zkonstruováno a vyrobeno v České republice.



MONTÁŽ ZVONKU

Souprava vysílače a přijímače je z výroby vzájemně spárována a připravena k okamžitému použití po odstranění izolačního pásku u baterie.


1. Zapojíme přijímač do elektrické sítě 230 V AC.



2. Pomocí plochého předmětu otevřeme zadní kryt vysílače (mince, šroubovák).



3. Odstraníme izolační pásek



Izolační pásek

4. Přicvakneme zadní kryt zpět




NASTAVENÍ KÓDU

Pokud chceme připojit ke zvonku další tlačítko nebo jsme si pořídili náhradní, je potřeba postupovat podle níže uvedených kroků:

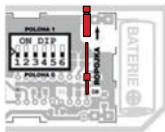
1. Kód je uveden na typovém štítku přístroje (zadní strana přijímače).
2. Pro tento typ zvonku, kde kód začíná písmenem **D**, je nutné odstranit propojku D0 (viz. obr.2).
3. K nakódování použijte všech 6 míst přepínače.

Poloha vysílače (1:1) při kódování



Obr.1

Pro kódy **B** a **C** zůstává propojka D0 spojena.




Obr.2

Pro kód **D** je nutné propojku D0 rozpojit.

Rozpojená propojka D0

Přijímač



Vysílač

Doporučujeme:
Dokoupit ochranný kryt tlačítka



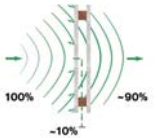
Možnost dokoupení náhradního tlačítka
typ NT-BCD



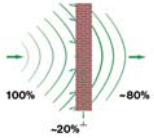
DOPORUČENÉ UMÍSTĚNÍ

Na dosah bezdrátových zařízení má velký vliv vzdálenost mezi vysílačem, přijímačem a překážky, které jsou na přímé lince mezi nimi. Rozhoduje také i materiál, ze kterého jsou stěny zhotoveny. Nejméně ovlivňuje dosah slabá stěna ze sádkokartonu nebo cihly. Naopak nejhorší bývají stropy ze železobetonu. V praxi je dosah podstatně menší než je na volném prostranství.

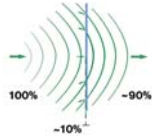
Dřevo/sádkokarton



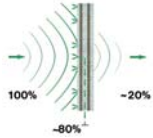
Zed'



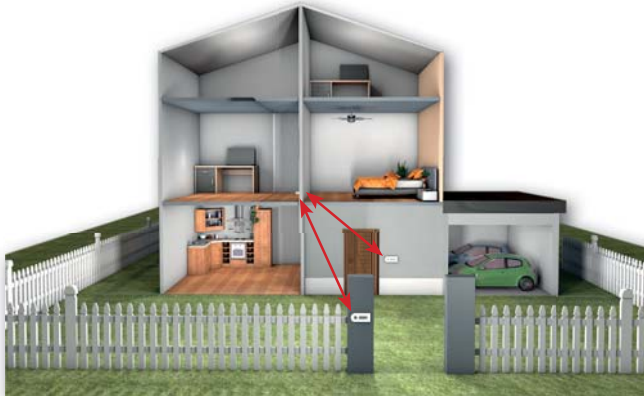
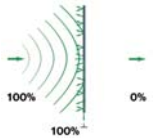
Sklo



Železobeton



Kov



Vysílač (tlačítko) nesmí být montován na kovové podklady nebo v jejich těsné blízkosti, např. kovových rámu dveří. Nevhodná montáž zmenší podstatně dosah soupravy nebo dokonce jeho nefunkčnost.



Kovový rám plotu



Kovová poštovní schránka



Plechová stříška



Plechová vrata

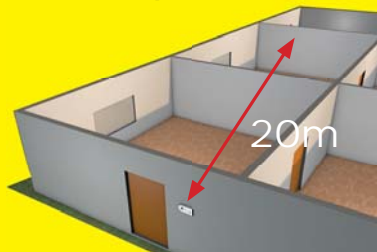
Bezdrátový domovní zvonek

BZ11-12

- Set obsahuje domácí zvonek (přijímač) do sítě 230 V a 2x tlačítko (vysílač) na baterii 12V
- Kódovaný přenos na frekvenci 433,92MHz
- Dosah až 100m na volné ploše
- Dosah cca 20m v zástavbě
- Zvuk přijímače - troj-hlasý gong
- Tlačítko je s přijímačem spárováno z výroby
- Optická signalizace vysílání na tlačítku
- Možnost dokoupit náhradní nebo rozšiřující tlačítko
- Baterie vysílače 12V je součástí balení



Dosah: v panelovém domě



Dosah: v cihlovém domě



PŘIJÍMAČ

Napájení	230V / 50Hz
Spotřeba	< 1.5 VA
Zvuk	GONG
Citlivost	<- 86 dBm
Pracovní teplota	10°C až 50°C

VYSÍLAČ

Napájení	12V alkal. L1028 23A
Vf Výkon	< 200 μW
Frekvence	433,92 MHz
Stupeň krytí	IP 42
Životnost baterie	cca 1.5 roku
Pracovní teplota	-10°C až 40°C

ZÁRUČNÍ LIST

(na výrobek je poskytována záruka 2 roky)

číslo výrobku: datum prodeje:
razítko prodejny:

kontroloval:



Výrobce:

ELEKTROBOCK CZ s.r.o.
Blanenská 1763
Kuřim 664 34
Tel./fax: +420 541 230 216
Technická podpora (do 14h)
Mobil: +420 724 001 633
www.elbock.cz

