

vileda®

E-sweeper elektrický smeták



Tento návod je nepostradatelným průvodcem pro správné a bezpečné používání E-sweeper elektrického smetáku. Proto ho před prvním použitím výrobku přečtěte a pečlivě uschovejte.

Funkce a charakteristika

FUNKCE VÝROBKU

S novým E-sweeper elektrickým smetákem bude Váš denní úklid snazší a rychlejší. Vhodný pro všechny typy podlah. Jedná se o kombinaci rotujícího kartáče, který je umístěn vpředu a který sbírá drobné nečistoty a vlasy, a oddělitelného mopu v zadní části, který stírá jemný prach. Elektrický smeták je lehký a flexibilní hlavice zaručuje úklid i těžko dostupných míst.

TECHNICKÉ PARAMETRY

Doba provozu (s plně dobítoou baterií na holé podlaze)	45 minut
Napětí baterie	4V DC
Čas nutný k dobíjení baterie *)	6 hodin
Nabíječka baterie	7,5V DC, 350mA
Hlučnost	80 dB (A)
Hmotnost	1,1 kg
Výkon	8W

*) Čas dobíjení před prvním použitím: 6 hodin


Obecná varování

Pro správné a bezpečné používání E-sweeper elektrického smetáku:

- Přečtěte si pečlivě návod k použití. Používejte pouze způsobem, který je uveden v této příručce.
- Tento výrobek není vhodný pro osoby (včetně dětí), které trpí sníženými fyzickými, smyslovými a mentálními schopnostmi, a to ani pod dohledem zodpovědné osoby. Tento výrobek není hračka.
- Nestrkejte vlasy, oblečení, prsty ani jiné části těla do pohybujících se částí výrobku.
- Nepoužívejte na hořlavé, hořící či kouřící látky.
- Nepoužívejte na tekutiny, mokré povrchy nebo vlhké nečistoty.
- Nepoužívejte venku, na betonové nebo jiné drsné povrchy. Štětiny mohou být zničeny.
- Nepoužívejte s ucpanými otvory. Udržujte veškeré otvory přístroje průchodné a ze štětín odstraňujte vše, co by mohlo způsobit jejich zadrhnutí.
- K čištění přístroje nepoužívejte abrazivní materiály ani materiály namočené ve vodě.
- Tento výrobek je určen pouze pro použití v domácnosti. Nepoužívejte, neskladujte ani nenabíjejte venku.
- Dejte pozor při použití na schodech.
- Nepokládejte nabíječku ani její kabel na horké povrchy.
- Produkt obsahuje dobíjecí baterie; nevhazujte je do ohně ani je nevystavujte vysokým teplotám.
- Nemanipulujte s nabíječkou nebo celým přístrojem vlhkými rukama.
- Před prvním použitím nabíjejte alespoň šest hodin.
- Nabíjejte baterie pouze, když jsou vybité. Baterie je vybitá, pokud kartáč rotuje pomaleji nebo se zastaví. Před dobíjením baterie přístroj vypněte.
- Po skončení úklidu neponechávejte zapnuté, můžete zničit baterii.
- Nezapínejte přístroj během nabíjení baterie.
- Nepoužívejte nabíječku na jiné baterie, ani nedobíjejte baterie jiným nabíjecím zařízením, než které bylo dodáno s přístrojem.

- Přístroj netahejte za dobíjecí kabel, můžete ho tak poškodit.
- V extrémních podmínkách může z baterie vytéci tekutina. Při kontaktu s touto tekutinou si umyjte pokožku vodou a mýdlem. Pokud se tekutina dostane do očí, vyplachujte silným proudem vody alespoň deset minut a po té vyhledejte odbornou lékařskou pomoc.
- Pro dokonalou funkčnost přístroje alespoň jednou měsíčně baterie zcela vybijte a po té nechte zcela dobít.
- Pro dokonalou funkčnost přístroje je třeba čistit štětiny kartáče a vyprazdňovat nádobu na prach.
- Nedobíjejte v teplotách nižších než 0°C.

Popis výrobku




- Hlavní jednotka
- Nádoba na prach
- Oddělitelný mop
- Kartáč
- Spodní hlavice násady
- Spodní část násady
- Vrchní část násady
- Rukojeť násady
- Dobíjecí adaptér
- Vileda hadřík Attractive

Sestavení výrobku

Než začnete: Váš E-sweeper elektrický smeták je třeba sestavit. Vyndejte vše z kartonu a seznáme se se všemi komponenty.



- Vybalte všechny součásti výrobku. Vyjměte lepenku z tlačítka ON/OFF.



- Vsuňte spodní část násady do hlavice na hlavní jednotce. Přesvědčte se, že používáte správnou část násady.

- Spojte dohromady spodní a obě horní části násady. Na konec na horní části jemně nasadte rukojeť.




- Na zadní část hlavní jednotky nasadte mop spolu s hadříkem Attractive. Přístroj můžete používat i bez mopu.



- Před prvním použitím nabíjejte baterii alespoň šest hodin.

Provoz

- Přístroj zapněte stisknutím tlačítka ON/OFF. Stiskněte znovu pro vypnutí přístroje.



- Použití na různých druzích podlah
a) na dlaždicích a parketách
Přístroj můžete použít s mopem nebo bez něj. Mop slouží k důkladnějšímu úklidu drobných nečistot a jemného prachu. Umístěte Vileda hadřík Attractive pod oddělitelný mop a upevněte jej zastrčením rohů hadříku do šterbin.



Mop s hadříkem zavaknujte do hlavní jednotky.




Hlavní jednotku můžete použít i samostatně bez mopu.

b) na koberci
Použijte přístroj bez popu.



3. Flexibilní hlavice umožňuje pohyb ve všech směrech i dosažení nedostupných míst.



4. Můžete skladovat složené, přiklopím hlavní jednotky k násadě.



Dobíjení baterie



PŘED PRVNÍM POUŽITÍM NABÍJEJTE ALESPŮŇ ŠEST HODIN. E-SWEEPER ELEKTRICKÝ SMETÁK JE PRODÁVÁN S NENABITOU BATERIÍ.



1. Nabíječku připojte do zdířky po straně přístroje. Nabíječku připojte do elektrické zásuvky.

2. Během dobíjení musí být vypínač přístroje v poloze vypnuto.

3. LED dioda svítí během dobíjení červeně. V okamžiku, kdy začne svítit zeleně, je baterie zcela dobítá.



4. Při každém dalším nabíjení baterie, nabíjejte alespoň šest hodin, anebo dokud se LED dioda nerozsvítí zeleně.

POZNÁMKA:

Baterie začne pracovat naplno až po prvních dvou nebo třech dobítech a vybitích.

Upozornění:

1. Nikdy po vybití baterie nenechávejte přístroj zapnutý, úplné vybití baterie by ji mohlo poškodit. I když se kartáč zcela zastaví, před dobíjením vypněte přístroj.
2. Nepoužívejte nabíječku na jiné baterie, ani nedobíjejte baterie jiným dobíjecím zařízením, než které bylo dodáno s přístrojem. Můžete tak přístroj zničit a na závady takto způsobené nebude možné uplatnit reklamaci.
3. Pro dokonalou funkčnost přístroje alespoň jednou měsíčně baterie zcela vybijte a po té nechte zcela dobít.
4. Při nabíjení delším než 10 hodin se baterie nezničí. Nicméně, abyste se vyhnuli postupnému snižování životnosti baterie, je doporučeno neponechávat baterii dobíjet déle než 24 hodin bez přerušení, nebo neponechávat ji neustále připojenou k dobíjecímu zařízení.
5. Nepokoušejte se vyjmout baterii z hlavní jednotky.
6. Nedobíjejte v teplotách nižších než 0°C.

Péče a údržba

Každý týden otřete přístroj včetně prostoru pro nádobu na prach suchým hadříkem.

VYPŘÁZDNĚNÍ NÁDOBY NA PRACH

Aby přístroj fungoval bezchybně, vyprazdňujte nádobu na prach pravidelně.



1. Vyjmoutí a výměna nádoby na prach.



2. Pro uvolnění nádoby stiskněte tlačítko, prach vysypte do odpadkového koše. Vnitřek nádoby na prach můžete vytřít vlhkým hadříkem, ale před zpětným umístěním nádoby do hlavní jednotky se ujistěte, že je suchá.

ČIŠTĚNÍ KARTÁČE

Vytáhněte malou západku a vyjměte kartáč z hlavní jednotky. Z kartáče odstraňte namotané vlasy a vlákna.



Při ukládání kartáče zpět nejprve vložte pevný konec (1) a pak teprve opačnou stranu s pohyblivou západkou (2).



Poznámka:

Pokud je kartáč ucpaný a zasekne se, musíte přístroj zrestartovat:

1. Vypněte přístroj.
2. Vyjměte z kartáče všechny překážky, kvůli kterým se zastavil.
3. Po 15 sekundách přístroj zapněte.

Upozornění:

1. Ve chvíli, kdy čistíte hlavní jednotku, tak přístroj nezapínejte.
2. K čištění přístroje nepoužívejte abrazivní materiály ani přístroj nenamáčejte ve vodě.

3. Nepoužívejte k zametání kusů řetězu ani látek.

4. Nepoužívejte na čištění střípacových koberečků ani roztržených kobereců.

KDYŽ E-SWEEPER ELEKTRICKÝ SMETÁK NEFUNGUJE SPRÁVNĚ

- A. Vyprázdněte nádobu na prach.
- B. Z kartáče odstraňte všechny vlasy a vlákna.
- C. Zcela vybijte baterii (nechte přístroj zapnutý, dokud není baterie vybitá) a dobíjejte 6 hodin.
- D. Kontaktujte nás na e-mailové adrese: viledacz@fhp-ww.com.


Životní prostředí

E-sweeper elektrický smeták splňuje nařízení Evropské Unie 2002/96/CE týkající se Elektrických a elektronických spotřebičů a správních nařízení.

Obalový materiál je zcela recyklovatelný a označený symbolem recyklace. Řiďte se místním nařízením o odpadech. Obalové materiály (plastové sáčky, polystyrenové části, atd.) nenechávejte v dosahu dětí, mohou být nebezpečné.



Přístroj nezahazujte jako běžný odpad, doneste jej do sběrný nebezpečného odpadu. Připějte tak k ochraně životního prostředí. Pro více informací kontaktujte své místní úřady.

Symbol  označuje E-sweeper elektrický smeták jako přístroj, který byl navržen v režimu recyklace elektrických spotřebičů. Bezdrátový E-sweeper elektrický smeták užívá k provozu dobíjecí baterie, které musí být do odpadu tříděny odděleně. Odevzdejte je v místní sběrně nebezpečného odpadu. Baterie mohou být škodlivé pro životní prostředí. Pokud jsou vystaveny vysokým teplotám, mohou explodovat. Porušení těchto opatření může mít za následek požár a/nebo vážná zranění. Pro detailnější informace o zacházení, obnově a recyklaci tohoto produktu kontaktujte své místní úřady.

Záruka kvality

2 roky záruční lhůta:

Freudenberg Potřeby pro domácnost k.s., Na Královce 4, 101 00 Praha 10, Czech Republic, www.viledacz.cz

Záruka kvality se vztahuje pouze na E-sweeper elektrický smeták.

Záruka kvality E-sweeper elektrického smetáku se shoduje s nařízením 1999/44/CE.

Společnost Freudenberg Potřeby pro domácnost, k.s. (dodavatel) zaručuje bezchybnou výrobu z kvalitních materiálů a během záruční lhůty výměnu vadných součástí nebo celého přístroje.

DŮLEŽITÉ: Prosím uschovejte si doklad o nákupu. Přístroj bude opraven nebo vyměněn, případně jeho součásti budou vyměněny, pouze v případě prokázání nákupu a pouze v rámci záruční lhůty.

Dvouletá záruční lhůta se nevztahuje na neautorizované opravy.

Záruční lhůta automaticky vyprší po uběhnutí dvou let od data nákupu.

Záruční lhůta se nevztahuje na použití jiné, než které je popsáno v návodu použití, např.:

1. Pokud byl přístroj poškozen v důsledku nesprávného používání.
2. Pokud jakákoliv část přístroje byla změněna nebo vyměněna jiným způsobem, než který byl doporučen dodavatelem.
3. Pokud byl používán spolu s jakoukoliv součástí, která nebyla vyrobena nebo doporučena dodavatelem.
4. Pokud byl přístroj používán pro jiné účely než pro ty, které byly určeny dodavatelem.

Pokud jste přesvědčeni, že Váš přístroj funguje nesprávně, kontaktujte nás na e-mailové adrese: viledacz@fhp-ww.com.

Dodavatel nenese odpovědnost za sekundární a nepřímé škody na přístroji způsobené nesprávným používáním výrobku. Odpovědnost dodavatele nebude převyšovat hodnotu nákupní ceny výrobku. Pokud máte pochybnosti vztahující se ke správnému použití výrobku nebo vztahující se k záruce, kontaktujte nás na e-mailové adrese: viledacz@fhp-ww.com.

Freudenberg Potřeby pro domácnost k.s., Na Královce 4, 101 00 Praha 10 Czech Republic, www.viledacz.cz