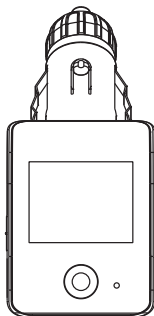


SENCOR[®]

FM modulátor SWM 165 RDS



CZ

NÁVOD K OBSLUZE

HLAVNÍ FUNKCE:

Výběr režimu přehrávání nebo složky jedním stisknutím tlačítka

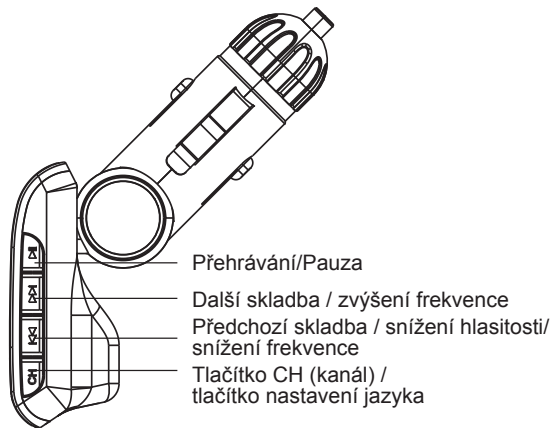
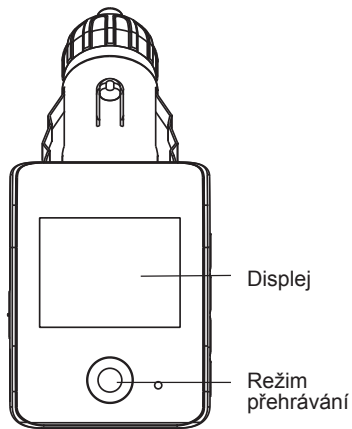
Velký 1,4“ (3,5 cm) displej se zobrazením názvu a textu skladby

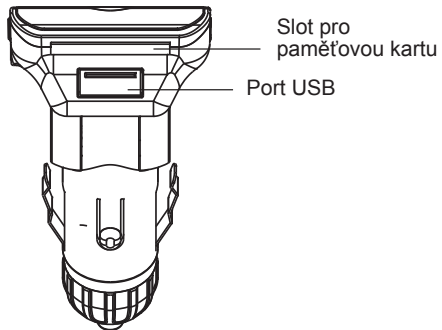
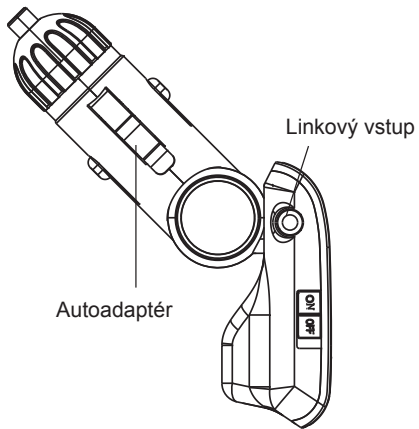
- Můžete přenášet hudbu z vaší SD karty nebo USB flash disku a přehrávat ji prostřednictvím vašeho FM autorádia nebo jiného FM radiopřijímače.
- Podpora přehrávání souborů ve formátu MP3/WMA přímo z vaší SD karty (max. 16 GB, není součástí dodávky) nebo USB flash disku (max. 16 GB, není součástí dodávky).
- Na předvolby lze uložit 199 stanic v pásmu FM ve frekvenčním rozsahu 88,1 MHz až 107,9 MHz.
- Podpora funkce výběru složky (hudební soubory můžete uložit do různých složek na vaší paměťové kartě / flash disku). 6 režimů přehrávání (opakování všech skladeb, náhodné přehrávání, normální přehrávání, opakování jedné skladby, přehrávání složky, opakované přehrávání složky). Skladby mohou být přehrávány ve vybraném režimu.
- Podpora 7 typů ekvalizéru: Přirozený, rock, pop, klasická hudba, jemná hudba, jazz a DBB.
- Podpora RDS – název přehrávané skladby se objeví na displeji rádia.
- Velký LCD displej zobrazuje frekvenci, číslo skladby, název skladby a text skladby.
- Díky funkci čtečky SD karet můžete po připojení tohoto zařízení k počítači prostřednictvím univerzálního USB kabelu (není součástí dodávky) stahovat nebo mazat soubory pomocí počítače.
- Napájení 12V stejnosm. ze zásuvky zapalovače cigaret ve vašem automobilu.
- Plně nastavitelný kloub pro flexibilní použití.
- Infračervený dálkový ovladač součástí dodávky.

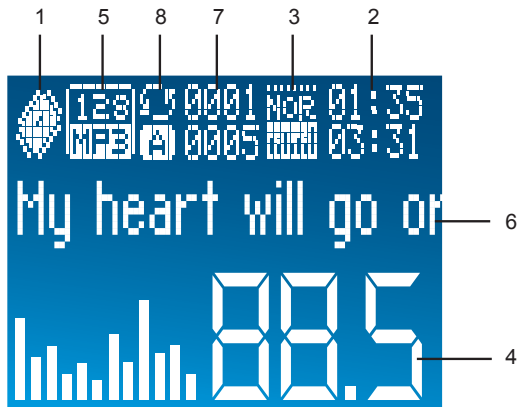
POKYNY TÝKAJÍCÍ SE POUŽÍVÁNÍ FM VYSÍLAČE:

1. Zasuňte FM vysílač do zásuvky zapalovače cigaret nebo zásuvky napájení ve vašem automobilu.
2. Naladte na autorádiu požadovanou FM frekvenci. Potom pomocí tlačítek na FM vysílači nebo dálkovém ovladači naladte stejnou frekvenci.
3. Vložte kompatibilní SD kartu (max. 16 GB, není součástí dodávky) do příslušného slotu nebo připojte USB flash disk (max. 16 GB, není součástí dodávky) do USB konektoru na FM vysílači.
4. Vyberte požadovaný režim přehrávání nebo složku. Během přehrávání hudby můžete stisknutím tlačítka na čelním panelu změnit režim přehrávání. Během pozastavení přehrávání můžete stisknutím tlačítka na čelním panelu přímo vybrat hudební složku pro přehrávání.

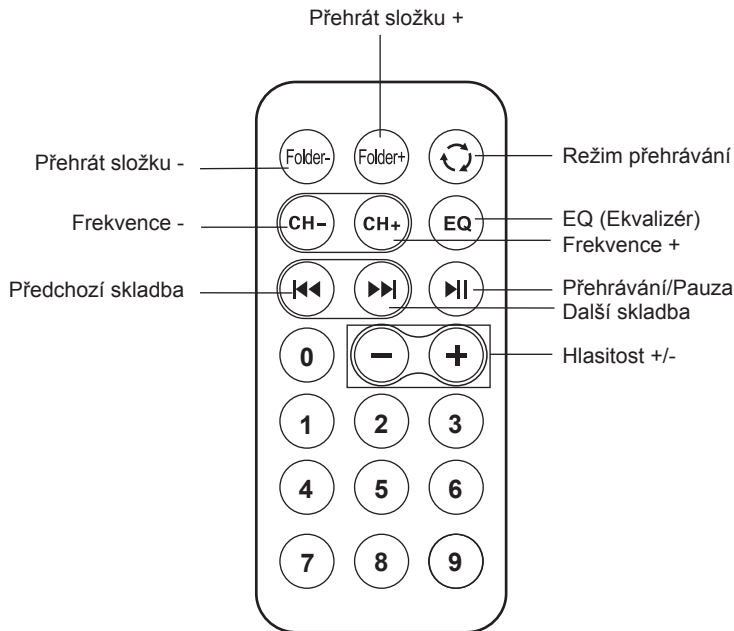
Přejeme vám příjemnou zábavu!








1. Paměťová karta/indikace výměnného disku
2. Uplynulá doba
3. Režim EQ
4. Aktuální frekvence
5. Typ hudby
6. Název skladby
7. Celkový počet skladeb
8. Režim přehrávání



STRUČNÝ PRŮVODCE:

Průvodce ovládáním	FM vysílač	Dálkový ovladač
1. Spuštění a zastavení přehrávání hudby	Stiskněte tlačítko „PLAY“ (Přehrávání): spuštění přehrávání Znovu stiskněte tlačítko „PLAY“ (Přehrávání): zastavení přehrávání	Stiskněte tlačítko PLAY/PAUSE (Přehrávání/pozastavení).
2. Nastavení hlasitosti	Dlouhé stisknutí tlačítka „▶▶“: zvýšení hlasitosti; dlouhé stisknutí tlačítka „◀◀“: snížení hlasitosti	Stisknutím tlačítka „+“ zvýšte hlasitost; stisknutím tlačítka „-“ snižte hlasitost.
3. Změna frekvence	Nejdříve stiskněte tlačítko „CH“ a potom stiskněte tlačítko „▶▶“: zvýšení frekvence stiskněte tlačítko „◀◀“: snížení frekvence	Stiskněte tlačítko „CH+“: zvýšení frekvence o 0,1 MHz Stiskněte tlačítko „CH-“: snížení frekvence o 0,1 MHz Nebo stisknutím číselných tlačítek zadejte požadovanou frekvenci a potvrďte stisknutím tlačítka „CH+“.
4. Výběr hudby	Krátké stisknutí tlačítka „▶▶“: přehrávání další skladby; krátké stisknutí tlačítka „◀◀“: přehrávání předchozí skladby	Stisknutí tlačítka „▶▶“: přehrávání další skladby; stisknutí tlačítka „◀◀“: přehrávání předchozí skladby Nebo stisknutím číselných tlačítek vyberte požadovanou skladbu. Po uplynutí 3 sekund se automaticky spustí její přehrávání.
5. Nastavení ekvalizéru	Nelze provést na vysílači, ale pouze pomocí dálkového ovladače.	Stisknutím tlačítka „EQ“ vyberte požadovaný typ ekvalizéru.

Průvodce ovládáním	FM vysílač	Dálkový ovladač
6. Změna režimu přehrávání	Během přehrávání hudby můžete stisknutím tlačítka na čelním panelu změnit režim přehrávání.	Stiskněte tlačítko „  “.
7. Změna kontrastu	Podržte stisknuté tlačítko „CH“ a potom stisknutím tlačítka „▶▶“ nebo „◀◀“ vyberte možnost „Contrast“ (Kontrast). Stiskněte tlačítko „Contrast“ (Kontrast) a stisknutím tlačítka „▶▶“ nebo „◀◀“ zvýšte nebo snižte úroveň kontrastu. Potom potvrďte stisknutím tlačítka „CH“.	Nelze provést pomocí dálkového ovladače, ale pouze na vysílači.
8. Změna složky	Během pozastavení přehrávání můžete stisknutím tlačítka na čelním panelu přímo vybrat hudební složku pro přehrávání.	Stiskněte tlačítko „Folder+“ nebo „Folder -“ (Složka).

TECHNICKÉ PARAMETRY:

3,5 cm displej

SD/USB (maximum 16 GB)

Podsvícený LCD displej

Zobrazení názvů souboru na RDS přijímači

Podpora složek

Dálkové ovládání

199 FM kanálů (88,1 až 107,9 MHz)

Ekvalizér

Vstup AUX-IN jack 3,5 mm

Nápájení: DC 12 V auto konektor

Rozměry: 105,8 x 43 x 34 mm

Hmotnost: 37,5 g

POKYNY A INFORMACE O NAKLÁDÁNÍ S POUŽITÝM OBALEM

Použitý obalový materiál odložte na místo určené obcí k ukládání odpadu.

LIKVIDACE POUŽITÝCH ELEKTRICKÝCH A ELEKTRONICKÝCH ZAŘÍZENÍ



Tento symbol na produktech anebo v průvodních dokumentech znamená, že použité elektrické a elektronické výrobky nesmí být přidány do běžného komunálního odpadu. Ke správné likvidaci, obnově a recyklaci předejte tyto výrobky na určená sběrná místa. Alternativně v některých zemích Evropské unie nebo jiných evropských zemích můžete vrátit své výrobky místnímu prodejci při koupi ekvivalentního nového produktu.

Správnou likvidací tohoto produktu pomůžete zachovat cenné přírodní zdroje a napomáháte prevenci potenciálních negativních dopadů na životní prostředí a lidské zdraví, což by mohly být důsledky nesprávné likvidace odpadů. Další podrobnosti si vyžádejte od místního úřadu nebo nejbližšího sběrného místa.

Při nesprávné likvidaci tohoto druhu odpadu mohou být v souladu s národními předpisy uděleny pokuty.

Pro podnikové subjekty v zemích Evropské unie

Chcete-li likvidovat elektrická a elektronická zařízení, vyžádejte si potřebné informace od svého prodejce nebo dodavatele.

Likvidace v ostatních zemích mimo Evropskou unii

Tento symbol je platný v Evropské unii. Chcete-li tento výrobek zlikvidovat, vyžádejte si potřebné informace o správném způsobu likvidace od místních úřadů nebo od svého prodejce.



Fast ČR, a.s. prohlašuje, že SWM 165 RDS je ve shodě se základními požadavky a dalšími příslušnými ustanoveními směrnice 1999/5/ES. Zařízení lze volně provozovat v EU. Prohlášení o shodě je součástí návodu nebo je lze najít na webových stránkách www.sencor.eu.

Změny v textu, designu a technických specifikacích se mohou měnit bez předchozího upozornění a vyhrazujeme si právo na jejich změnu.

SENCOR®

CZ Záruční podmínky

Součástí balení tohoto výrobku není záruční list.

Prodávající poskytuje kupujícímu na výrobek záruku v trvání 24 měsíců od převzetí výrobku kupujícím. Záruka se poskytuje za dále uvedených podmínek. Záruka se vztahuje pouze na nové spotřební zboží prodané spotřebiteli pro běžné domácí použití. Práva z odpovědnosti za vady (reklamací) může kupující uplatnit buď u prodávajícího, u kterého byl výrobek zakoupen nebo v níže uvedeném autorizovaném servisu. Kupující je povinen reklamaci uplatnit bez zbytečného odkladu, aby nedocházelo ke zhoršení vady, nejpozději však do konce záruční doby. Kupující je povinen poskytnout při reklamaci součinnost nutnou pro ověření existence reklamované vady. Do reklamačního řízení se přijímá pouze kompletní a z důvodů dodržení hygienických předpisů neznečištěný výrobek. V případě oprávněné reklamacie se záruční doba prodlužuje o dobu od okamžiku uplatnění reklamacie do okamžiku převzetí opraveného výrobku kupujícím nebo okamžiku, kdy je kupující po skončení opravy povinen výrobek převzít. Kupující je povinen prokázat svá práva reklamovat (doklad o zakoupení výrobku, záruční list, doklad o uvedení výrobku do provozu).

Záruka se nevztahuje zejména na:

- vady, na které byla poskytnuta sleva;
- opotřebení a poškození vzniklé běžným užíváním výrobku;
- poškození výrobku v důsledku neodborné či nesprávné instalace, použití výrobku v rozporu s návodem k použití, platnými právními předpisy a obecně známými a obvyklými způsoby používání, v důsledku použití výrobku k jinému účelu, než ke kterému je určen;
- poškození výrobku v důsledku zanedbané nebo nesprávné údržby;
- poškození výrobku způsobené jeho znečištěním, nehodou a zásahem vyšší moci (živelná událost, požár, vniknutí vody);
- vady funkčnosti výrobku způsobené nevhodnou kvalitou signálu, rušivým elektromagnetickým polem apod. mechanické poškození výrobku (např. ulomení knoflíku, pád);
- poškození způsobené použitím nevhodných médií, náplní, spotřebního materiálu (baterie) nebo nevhodnými provozními podmínkami (např. vysoké okolní teploty, vysoká vlhkost prostředí, otřesy);
- poškození, úpravu nebo jiný zásah do výrobku provedený neoprávněnou nebo neautorizovanou osobou (servisem);
- případy, kdy kupující při reklamaci neprokáže oprávněnost svých práv (kdy a kde reklamovaný výrobek zakoupil);
- případy, kdy se údaje v předložených dokladech liší od údajů uvedených na výrobku;
- případy, kdy reklamovaný výrobek nelze ztotožnit s výrobkem uvedeným v dokladech, kterými kupující prokazuje svá práva reklamovat (např. poškození výrobního čísla nebo záruční plomba přístroje, přepisované údaje v dokladech).

Gestor servisu v ČR:

FAST ČR, a.s., Černokostelecká 1621, 251 01 Říčany; tel: 323 204 120

FAST ČR, a.s., Cejl 31, 602 00 Brno; tel: 531 010 295

Více autorizovaných servisních středisek pro ČR naleznete na **www.sencor.cz**.

