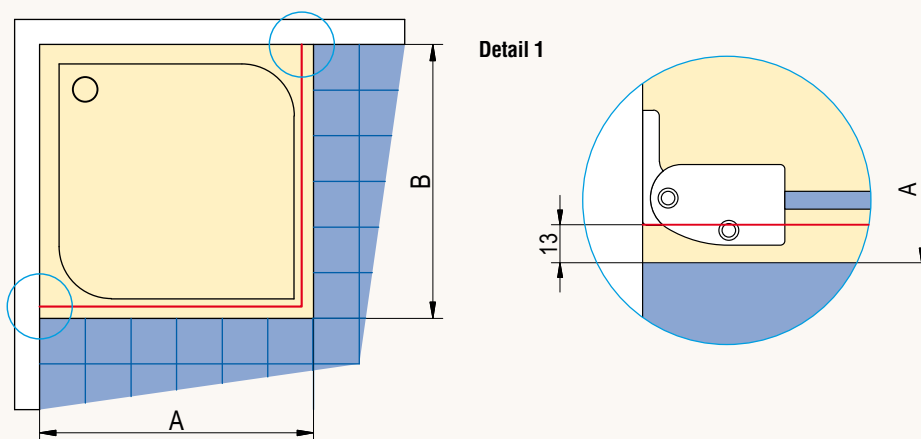


Půdorys dveří s boční stěnou - montáž na vaničku



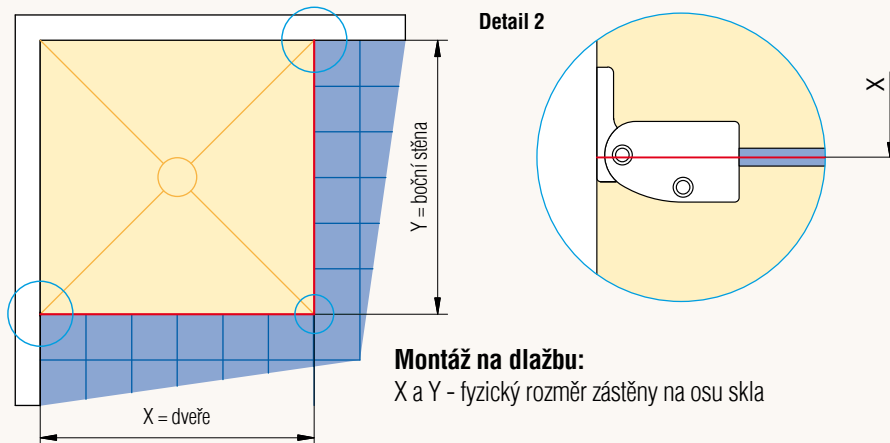
Instalační rozměr vaničky pro zástěnu standardních rozměrů

Rozměr standardní zástěny	Šířka A	Šířka B
700	675 - 700	675 - 700
750	725 - 750	725 - 750
800	775 - 800	775 - 800
900	875 - 900	875 - 900
1000	975 - 1000	975 - 1000
1200	---	1175 - 1200

A a B - změřená vzdálenost od zdi k vnějšímu okraji vaničky

Při montáži na vaničku je odsazení 13 mm (viz Detail 1) stejné pro standardní i zvláštní rozměry.

Půdorys dveří s boční stěnou - montáž na dlažbu



Stavební připravenost dlažby

pro zástěnu standardních rozměrů

Rozměr standardní zástěny	Rozměr dlažby Šířka X	Rozměr dlažby Šířka Y
700	653 - 678	653 - 678
750	703 - 728	703 - 728
800	753 - 778	753 - 778
900	853 - 878	853 - 878
1000	953 - 978	953 - 978
1200	---	1153 - 1178

Montáž na dlažbu:

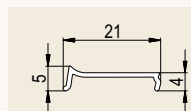
X a Y - fyzický rozměr zástěny na osu skla

U montáže na dlažbu se neuvádí žádné odsazení (viz Detail 2).

U montáže na dlažbu je možné použít standardní rozměry pouze v případě, že odpovídají šířkám X a Y v tabulce vpravo, jinak je nutný zvláštní rozměr.

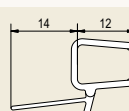
Plastová těsnění

62100 Plastová krycí lišta svislého profilu na zeď



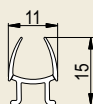
Délka	Cena za ks
2000 mm	200 Kč

51502 Vodorovné těsnění na 8 mm skla



Délka	Cena za ks
1000 mm	200 Kč

62101 Svislé těsnění



Délka	Cena za ks
1950 mm	250 Kč

72356 Svislé magnetické těsnění na 8 mm skla



Délka	Cena za ks
2000 mm	300 Kč