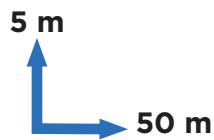


# Saniaccess Pump



Fiche produit Vue éclatée


## AVANTAGES PRODUIT

- Pompe domestique pour eaux grises
- Maintenance facilitée : double accès au produit
- Idéal pour du locatif

## RACCORDEMENTS

← Diamètre ext. de refoulement : 32 mm

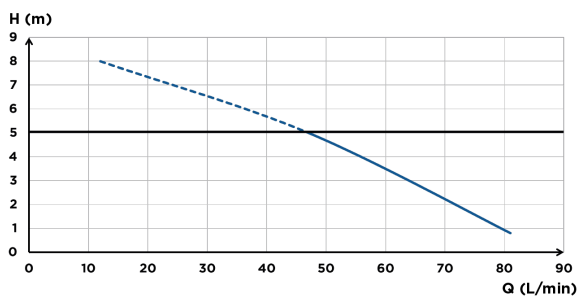
→ Diamètre ext. des entrées : 40 mm



## CONTENU DU COLIS

Clapet anti-retour, connecteurs, filtre à charbon actif inclus pour neutraliser les odeurs

## COURBE DE DÉBIT



— Hauteur max. conseillée : 5 m

## CARACTÉRISTIQUES TECHNIQUES

Nombre d'entrée(s)	3
Diamètre ext. des entrées	40 mm
Diamètre ext. de refoulement	32 mm
T° max. des eaux entrantes	75 °C par intermittence (max. 5 min)
Hauteur min. du bac de douche	150 mm
Hauteur d'enclenchement	95 mm
Tension / Fréquence	220-240 V / 50-60 Hz
Consommation moteur	400 W
Indice de protection	IP44
Classe électrique	I
Niveau sonore	46 dB(A)
<b>Identification et logistique</b>	
Poids du colis	7,5 kg
Code EAN	3308815013190
Code usine	<b>SANIACCESS4</b>

## DIMENSIONS

