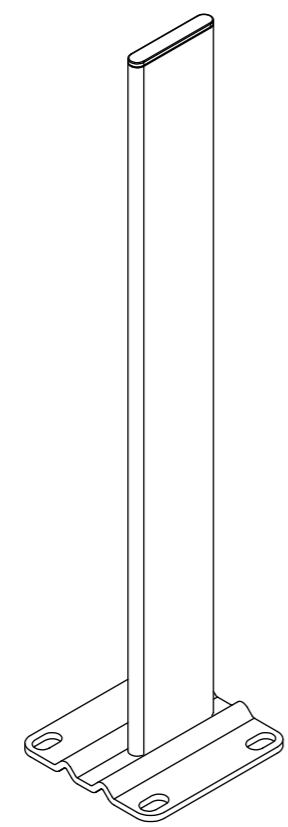


ZB0310

ZB0309

ZB0332

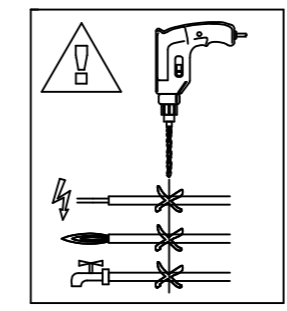
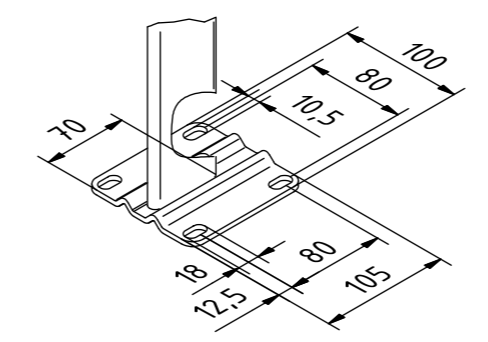
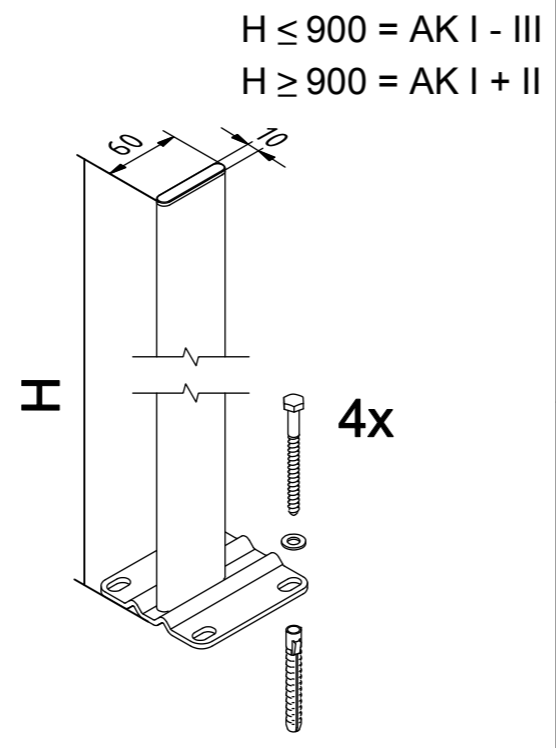


ZB0308

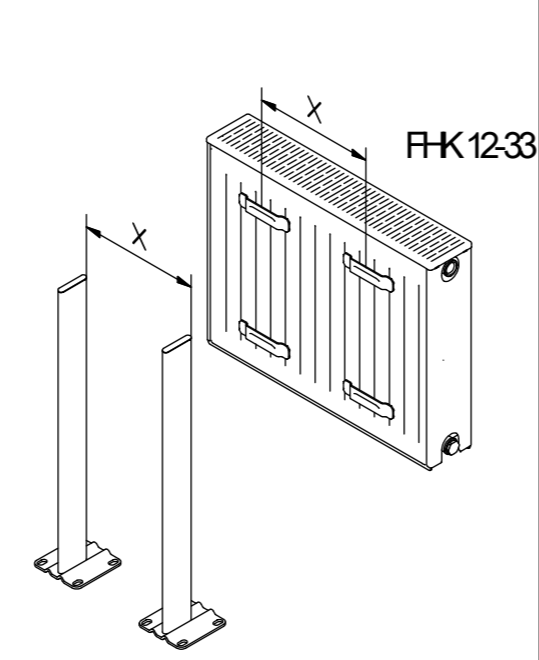
AKP 2014/03 - SAP-Nr. 6912424

Montagehinweis - Standkonsole außenliegend

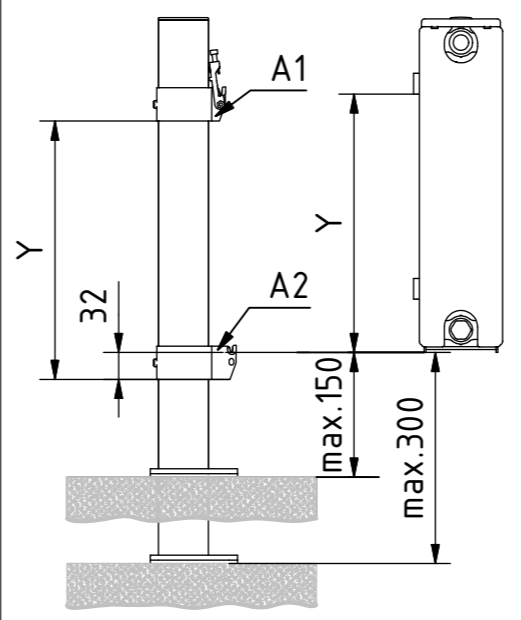
- ZB0308
- ZB03080001-ZB03080009
- ZB0309
- ZB03090001
- ZB0310
- ZB03100001
- ZB0332
- ZB03320001



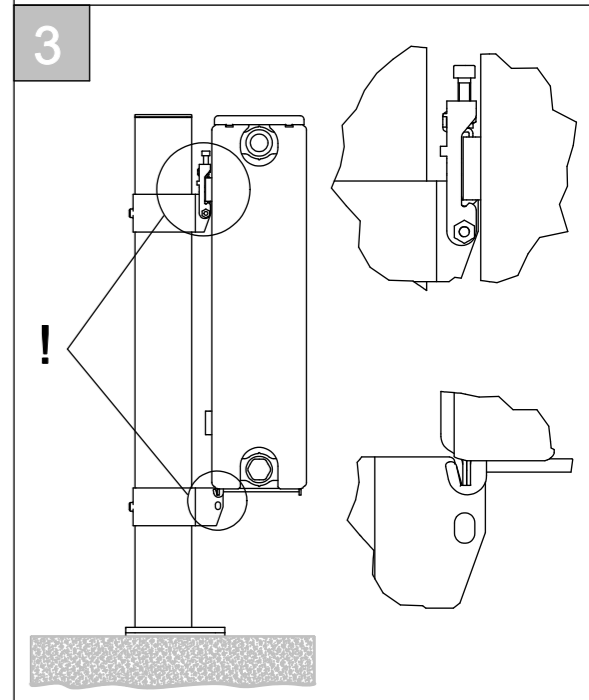
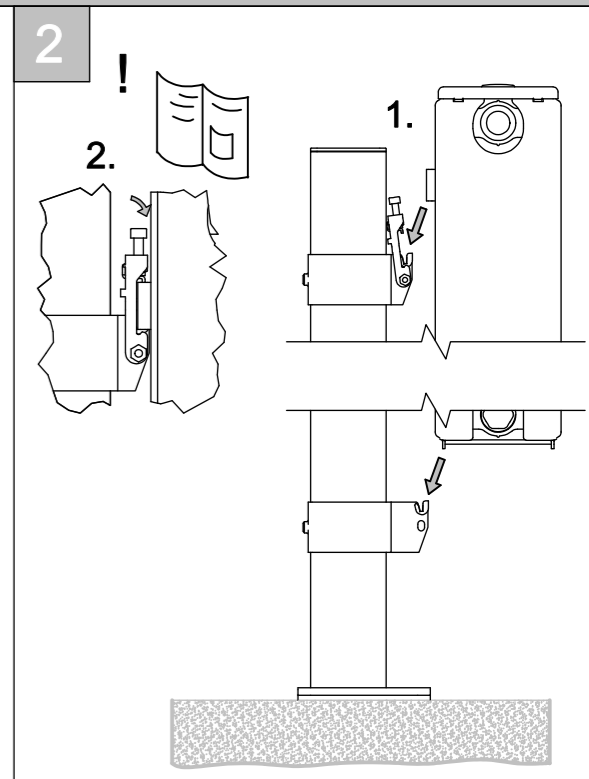
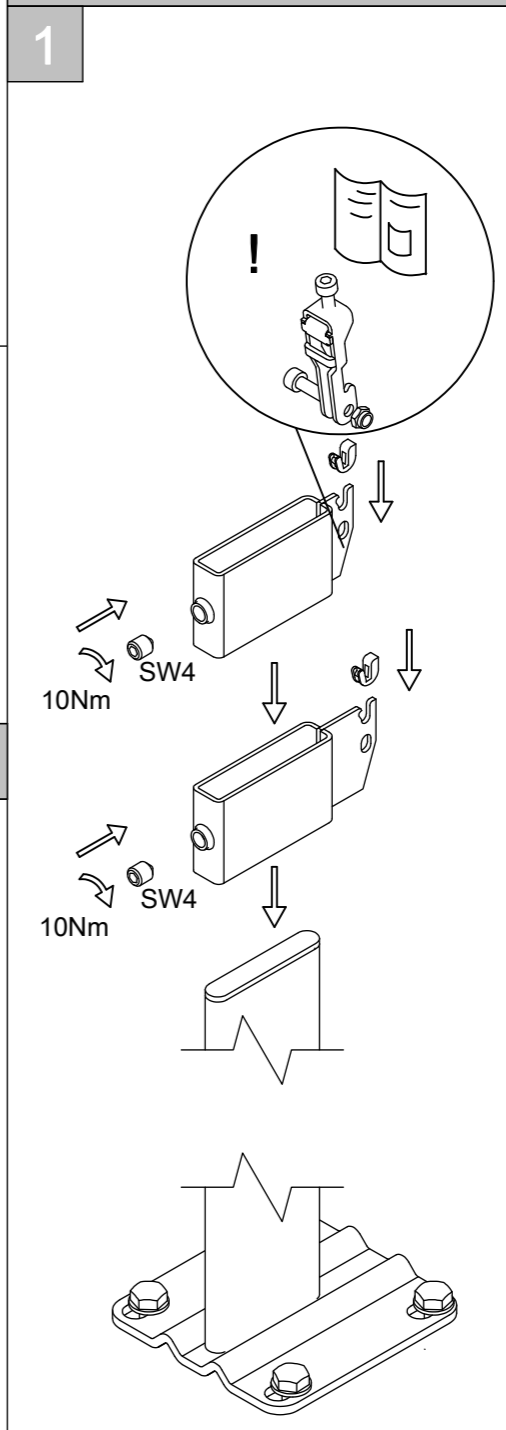
ZB0309 (A1 + A2)

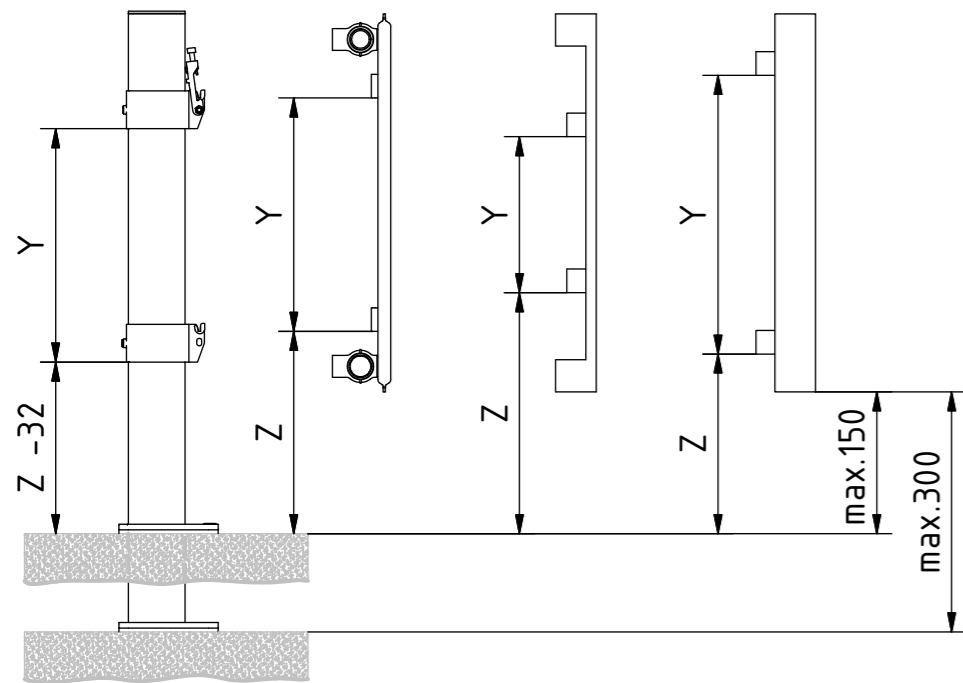
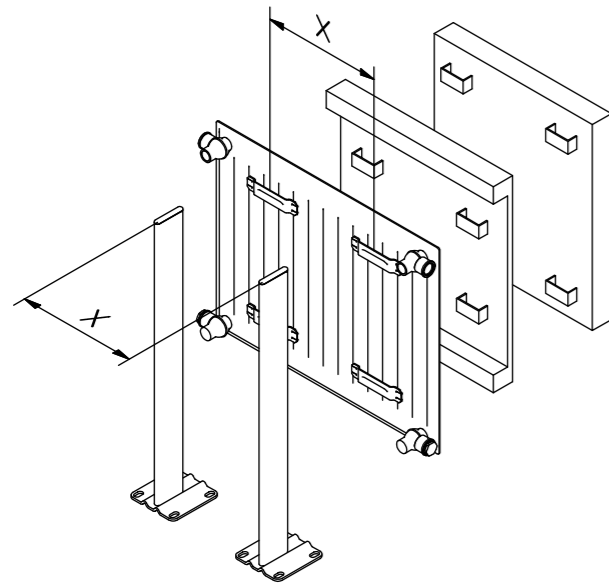


FK 12-33

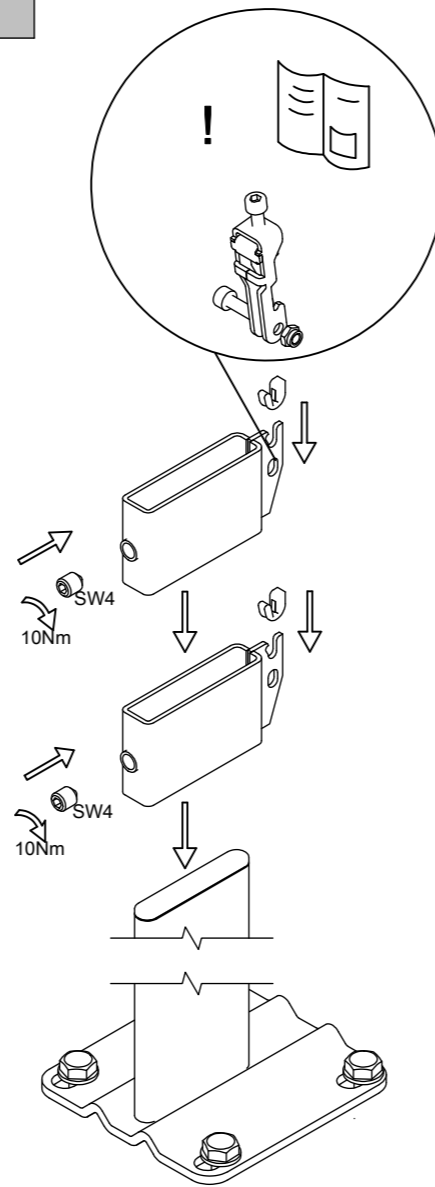


ZB0309 (A1 + A2)

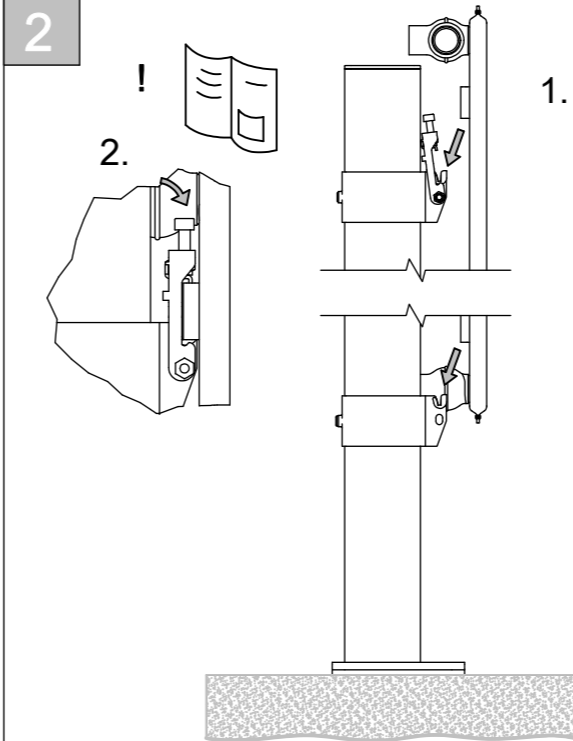




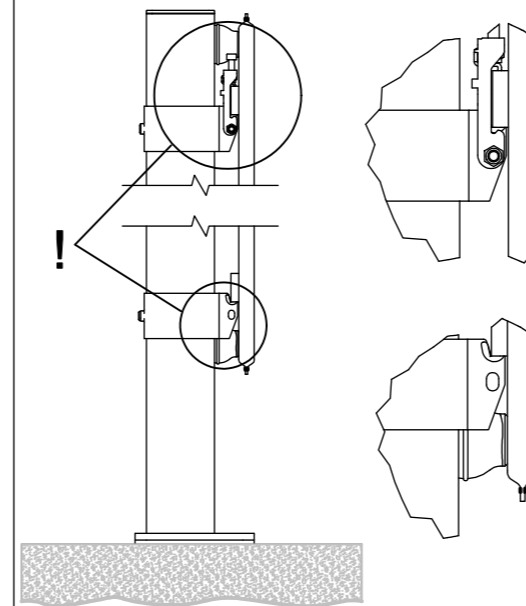
1



2



3



DE Alle Hinweise zu Aufstellort, technischen Daten, Einsatzgrenzen, Bodenbeschaffenheit und Wandabstand beachten.

EN Observe all instructions regarding the installation site, technical data, application limits, floor conditions and wall spacing.

FR Respecter toutes les consignes relatives au lieu d'installation, aux caractéristiques techniques, aux limites d'utilisation, à la structure du mur et du plancher ainsi que la distance au mur.

IT Osservare tutte le indicazioni sul luogo di posa, i dati tecnici, i limiti d'impiego, le qualità del pavimento e la distanza dalla parete.

ES Respetar todas las indicaciones relativas al lugar de instalación, características técnicas, límites de uso, características del suelo y distancia con respecto a la pared.

CS Dodržte všechny pokyny ohledně místa instalace, technických údajů, omezení použití, vlastností podlahy a vzdálenosti od stěny.

PL Stosować się do wszelkich wskazówek dotyczących miejsca montażu, jak również uwzględniać dane techniczne, ograniczenia możliwości zastosowania, właściwości podłoża oraz odstęp od ściany.

EL Λάβετε υπόψη σας όλες τις οδηγίες για το σημείο τοποθέτησης, τα τεχνικά χαρακτηριστικά, τα όρια χρήσης, την καταλληλότητα δαπέδου και την απόσταση τοίχου.

RU Учитывайте все указания о месте монтажа, технических характеристиках, ограничении области применения, необходимом качестве пола и расстоянии от стены.

RO Țineți cont de toate indicațiile privind locul de amplasare, datele tehnice, limitele de utilizare, caracteristicile pardoselii și distanța față de perete.

HU Vegyen figyelembe minden információt a felállítást helyére, a műszaki adatokra, az alkalmazási határokra, a padlózat tulajdonságára és a faltól mért távolságra vonatkozóan.

ZH 阅读手册中的所有安装说明，包括技术参数、使用限制、地板条件和墙距。

RA تان ای ب ل او ، بی کرت ال ع ق و م ب ة ص ا خ ل ا ت ا د ا ش ر ا ل ا ة ف ا ک ة ا ع ا ر م ب ج ی ن ع د ع ب ل ا و ، ة ض ر ا ل ا ص ا ص خ و ، م ا د خ ت س ا ل ا د و د ح و ، ة ن ق ت ل ا ر ا د ج ل ا .

AF ینف یاهه داد ، ب ص ن ل ح م ه ب ط و ب ر م ت ا ر ک د ت ه م ه ب ___ æy-d' ___ ر ا و د ز ا ه ل ص ا ف و ن ی م ز ت ا ص خ ش م ، ه د ا ف ت س ا ی ا ه ت ی د و د ح م د ی ن ک ه ج و ت .