



## PL ■ Ogrzewacz do stóp

### PRZECZYTAJ STARANNIE I ZACHOWAJ W CELU WYKORZYSTANIA W PRZYSZŁOŚCI

- Niniejsze urządzenie mogą obsługiwać dzieci w wieku 8 lat oraz starsze lub osoby z obniżonymi fizycznymi, zmysłowymi lub psychicznymi zdolnościami lub też z niedostatecznymi doświadczeniami lub wiedzą, o ile znajdują się pod nadzorem, lub jeśli zostały pouczone o tym, jak obchodzić się z nim w bezpieczny sposób i rozumiejące potencjalne niebezpieczeństwa. Dzieciom nie wolno bawić się z urządzeniem. Czyszczenia i konserwacji nie mogą dokonywać dzieci, nad którymi nie jest sprawowany nadzór.
- Jeśli dojdzie do uszkodzenia przewodu zasilającego, konieczna jest jego wymiana przez producenta, jego przedstawiciela serwisowego lub podobnie odpowiednio wykwalifikowaną osobę, ponieważ pozwoli to na uniknięcie zagrożeń.
- Istotne instrukcje Należy zachować do późniejszego wykorzystania.
- Urządzenia nie wolno używać jeśli ma ślady uszkodzeń.
- Urządzenia nie wolno używać do ogrzewania zwierząt.
- Przed użyciem trzeba zdjąć buty, które nosi się na zewnątrz.



Należy przeczytać niniejszą instrukcję.



Nie wbijać szpilek ani innych podobnych przedmiotów.



Urządzenie jest nieodpowiednie dla dzieci poniżej 3 lat.



Głównej części produktu z kablem nie wolno prać!!!



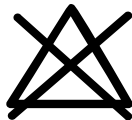
Wymowaną wkładkę można prać wyłącznie ręcznie. Produktu nie wolno prać w pralce.



Nie należy składać ani zgniatać.



Produktu używać wyłącznie wewnątrz budynku.



Produktu nie wolno wybielać.



Produktu nie wolno suszyć w suszarce bębnowej.



Produktu nie wolno prasować. Niedozwolone jest prasowanie parą.



Produktu nie wolno suszyć metodą suchego suszenia.

- Ostrożnie rozpakuj produkt i zwróć uwagę, aby nie wyrzucić żadnej części opakowania zanim nie znajdziesz wszystkich części produktu.
- Produkt nie jest przeznaczony dla osób (włącznie z dziećmi) z ograniczonymi zdolnościami fizycznymi, czuciowymi lub mentalnymi oraz bez doświadczenia i wiedzy, jeśli nie znajdują się one pod nadzorem lub nie zostały poinstruowane odnośnie użytkowania urządzenia przez osobę odpowiadającą za ich bezpieczeństwo.
- W żadnym wypadku nie naprawiaj produktu samodzielnie ani nie modyfikuj go – ryzyko porażenia prądem elektrycznym! Wszelkie naprawy i regulacje tego produktu należy powierzyć specjalistycznej firmie/serwisowi.
- Ingerując w produkt w trakcie obowiązywania okresu gwarancyjnego narażasz się na niebezpieczeństwo utraty prawa do gwarancji.
- Nigdy nie używaj produktu jeśli masz mokre ręce lub nogi.
- Nie używaj produktu jeśli masz ubrane buty. Przed użyciem produktu zawsze zdejmij buty.
- Pole elektryczne i magnetyczne wytwarzane przez produkt może przeszkadzać osobom z rozrusznikiem serca. Przed użyciem należy skonsultować się z lekarzem.

- Produktu należy używać i przechowywać go poza zasięgiem łatwopalnych i lotnych substancji.
- Nie narażaj produktu na ekstremalne temperatury, bezpośrednie działanie promieni słonecznych, nadmierną wilgotność ani nie umieszczaj go w nadmiernie zapyłonym środowisku.
- Nie umieszczaj produktu w pobliżu grzejników ani innych urządzeń lub przedmiotów, które są źródłem ciepła.
- Produkt jest przeznaczony do użytku domowego. Nie korzystaj z niego w środowisku przemysłowym albo na zewnątrz.
- Produktu nie wolno używać jako legowiska dla zwierząt domowych. Grozi niebezpieczeństwo rozgryzienia i porażenia prądem elektrycznym z możliwym skutkiem śmiertelnym dla zwierzęcia.
- Nie używaj produktu do innych celów, niż te, do których jest on przeznaczony.
- Przed podłączeniem produktu do gniazdka upewnij się, czy napięcie podane na tabliczce produktu jest zgodne z napięciem w Twoim gniazdku.
- Nie kładź kabla zasilającego w pobliżu gorących powierzchni ani na ostrych przedmiotach. Nie kładź na kablu zasilającym ciężkich przedmiotów, umieść kabel tak, aby nikt na niego nie stawał ani się o niego nie potknął. Uważaj, by przewód zasilający nie dotykał gorących powierzchni.
- Nie wyjmuj wtyczki z gniazdka ciągnąc za kabel zasilający.
- Podczas pracy nie polewaj wodą ani inną cieczą. Podczas pracy nie zanurzaj urządzenia w wodzie ani innej cieczy.
- Nigdy nie używaj urządzenia w pobliżu wanny, umywalki lub innych zbiorników z napuszczoną wodą.
- Jeśli nie używasz produktu lub nie będziesz go używać, wyłącz go i wyjmij wtyczkę z gniazdka. Przed czyszczeniem postępuj w ten sam sposób.
- Nigdy nie zostawiaj działającego urządzenia bez nadzoru.
- Jeśli produkt będzie używany w pobliżu dzieci, zachowaj wzmożoną ostrożność. Zawsze umieszczaj produkt poza ich zasięgiem. Dzieci powinny być pod nadzorem, aby zapobiec sytuacji, że będą bawić się produktem.
- Nie używaj produktu do ogrzewania pomieszczenia.
- Nie wkładaj produktu pod materac.
- Nie kładź na produkcie dużych ani ciężkich przedmiotów jak np. walizki itp.
- Zwróć uwagę, aby wyłącznik nie był zakryty kocami, poduszkami lub podobnymi przedmiotami i był swobodnie dostępny.
- Podczas używania nie składaj produktu, nie zginaj ani nie zginiataj.

- Producent nie ponosi odpowiedzialności za szkody spowodowane nieprawidłowym użytkowaniem produktu i jego akcesoriów (zranienia, oparzenia, pożar, zepsucie się żywności itp.).

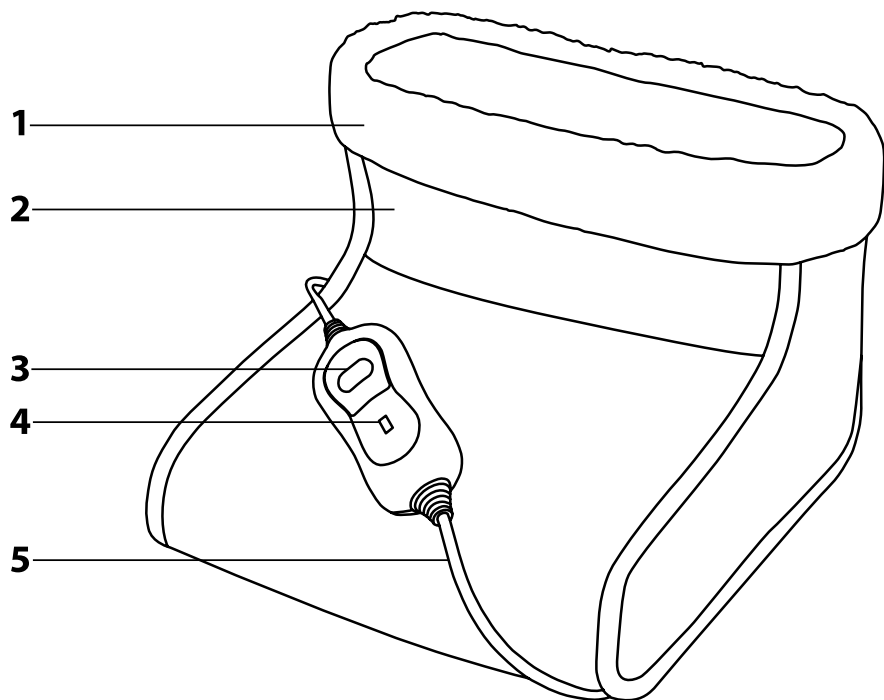


### **OSTRZEŻENIE!**

Użytkownik nie może usnąć, gdy używa urządzenia.

- Dzieci w wieku 3–8 lat mogą używać produktu wyłącznie pod nadzorem osoby dorosłej odpowiedzialnej za ich bezpieczeństwo jeśli zostały pouczone w zakresie obsługi produktu i możliwym ryzyku powstania niebezpiecznej sytuacji w przypadku nieprzestrzegania zaleceń.

A



- Przed użyciem tego urządzenia prosimy o dokładne zaznajomienie się z niniejszą instrukcją, nawet jeżeli używają Państwo produktu podobnego typu. Prosimy korzystać z urządzenia tylko tak, jak jest to opisane w instrukcji użytkowania. Instrukcję należy zachować do ewentualnego zastosowania w przyszłości.
- Minimalnie w czasie trwania roszczeń z wadliwej realizacji, ewent. ustawowej gwarancji zalecamy przechowywać oryginalne opakowanie transportowe, materiał opakowania, dowód zakupu i potwierdzenie zakresu odpowiedzialności sprzedającego lub kartę gwarancji. W razie transportu zalecamy zapakować urządzenie ponownie do oryginalnego pudełka od producenta.

## OPIS URZĄDZENIA

- A1** Wkładka wewnętrzna ogrzewacza do stóp      **A4** Regulator ustawionej temperatury  
**A2** Ogrzewacz do stóp      **A5** Przewód zasilający  
**A3** Wyświetlacz

## PRZED PIERWSZYM UŻYCIEM

- Przed pierwszym użyciem upewnij się, że wyrób nie jest w żaden sposób uszkodzony.

## OBSŁUGA

- Rozwiń przewód zasilający. Włóż wtyczkę przewodu zasilającego do gniazdka sieciowego.
- Przy pomocy regulatora **A4** ustaw wymagane natężenie temperatury. Możesz wybrać z ustawienia: 0 = wyłączone, 1 = niska temperatura, 2 = średnia temperatura, 3 = wysoka temperatura. Na wyświetlaczu **A3** pokaże się odpowiednia liczba.
- Wyrób rozpocznie grzać i po około 15 minutach osiągnie ustawionego natężenia temperatury. Pamiętaj o tym, że nogi są bardziej wrażliwe na ciepło niż ręce.
- Zalecamy ustawić wysoką temperaturę i po zagrzaniu dostosować temperaturę według potrzeb na niższy stopień.
- Wyrób po 90 minutach nieprzerwanej pracy się automatycznie wyłączy. Chodzi o zabezpieczenie ochronne, które chroni wyrób przed przegrzaniem. Jeżeli nie potrzebujesz mieć nadal włączonego wyrobu, przesunij regulator **A4** do pozycji 0, zaczekaj ok. 10 sekund i potem ponownie wybierz regulatorem **A4** natężenie temperatury.
- Jeżeli nie będziesz używał wyrobu, przesunij regulator **A4** do pozycji 0 i odłącz wtyczkę przewodu zasilającego od gniazdka.



### Ostrzeżenie:

Ogrzewacz do stóp wyposażony jest w system ochronny przeciw przegrzaniu. Technologia sensorowa zapewnia ochronę przeciw przegrzaniu po całej powierzchni ogrzewacza do stóp. W przypadku awarii wyrób sam się automatycznie wyłączy. Jeżeli t będzie miało miejsce, po ponownym włączeniu ogrzewacza do stóp na wyświetlaczu nie pokaże się żaden symbol. W takim przypadku zaprzestań z korzystania z ogrzewacza do stóp i zwróć się do autoryzowanego punktu serwisowego, które zapewni bezpieczną naprawę ogrzewacza do stóp.



### Notatka:

Po pierwszym włączeniu wyrobu może się pojawić lekki zapach. Chodzi o normalne zjawisko.

## KONSERWACJA I CZYSZCZENIE

- Przed czyszczeniem wyrobu przesuń regulator **A4** do pozycji 0 i odłącz wtyczkę przewodu zasilającego od gniazdka. Zaczekaj na pełne ostygnięcie wyrobu.
- Wkładkę wewnętrzną **A1** możesz wyjąć i umyć w ręce w ciepłej wodzie (maks. 30 °C) z środkiem do prania przeznaczonym do delikatnego prania. Przed ponownym włożeniem wkładki wewnętrznej **A1** do ogrzewacza do stóp **A2** upewnij się, że wkładka wewnętrzna **A1** jest zupełnie i cała sucha.
- Powierzchnię zewnętrzną ogrzewacza do stóp możesz wytrzeć miękką gąbką zwilżoną w czystej ciepłej wodzie. W żadnym przypadku nie używaj do czyszczenia benzyny, grubych środków czyszczących, rozcieńczalników itp.

### Ostrzeżenie:

Aby zapobiec powstania porażenia prądem elektrycznym, niebezpiecznej sytuacji albo pożaru, nie zanurzaj ogrzewacza do stóp **A2** w wodzie ani innej cieczy. Nie narażaj ogrzewacza do stóp **A2** na kapiącą lub bryzgającą wodę.

## PRZECHOWYWANIE

- Przed przechowywaniem wyrobu upewnij się, że zupełnie ostygnął i przewód zasilający jest odłączony od gniazdka sieciowego.
- Na wyrobie nie kładź żadnych przedmiotów.
- Wyrób przechowuj poza zasięgiem dzieci w zamkniętym i dobrze wietrzonym miejscu poza źródłami ciepła.

## DANE TECHNICZNE

Napięcie znamionowe .....	220–240 V ~
Częstotliwość znamionowa .....	50 Hz
Nominalny pobór mocy .....	100 W
Wymiary .....	30 × 30 × 24 cm
Długość kabla sieciowego .....	2,3 m

 Stopień ochrony przed porażeniem prądem elektrycznym:


Klasa II – Ochrona przed porażeniem prądem elektrycznym jest zapewniona za pomocą podwójnej lub wzmocnionej izolacji.

Możliwość zmiany tekstu i specyfikacji technicznych zastrzeżona.

## WSKAZÓWKI I INFORMACJE DOTYCZĄCE POSTĘPOWANIA ZE ZUŻYTYM OPAKOWANIEM

Wykorzystany materiał opakowania umieścić w miejscu określonym przez gminę do wyrzucania odpadu.

## LIKWIDACJA ZUŻYTYCH URZĄDZEŃ ELEKTRYCZNYCH I ELEKTRONICZNYCH

 Niniejszy symbol na produktach lub towarzyszących dokumentach oznacza, iż zużytych produktów elektrycznych lub elektronicznych nie wolno wyrzucać do zwykłego odpadu komunalnego. Do poprawnej utylizacji, odnowy lub recyklingu oddaj takie produkty w miejscach zbiorczych dla tego typu odpadów. Alternatywnie w niektórych państwach Unii Europejskiej albo innych krajach europejskich możesz oddać swe wyroby lokalnemu sprzedawcy w czasie zakupu podobnego nowego wyrobu.



Poprawną likwidacją niniejszego produktu pomożesz zachować cenne źródła naturalne i wesprzeć prewencję potencjalnych negatywnych wpływów na środowisko naturalne i zdrowie ludzkie, co mogły by być następstwem niepoprawnej likwidacji odpadów. Kolejnych informacji uzyskać możesz w urzędach gminnych lub miejscach zbioru odpadów.


W przypadku niepoprawnej likwidacji niniejszego produktu nałożone mogą zostać kary zgodnie z lokalnymi przepisami.

### **Dla podmiotów w krajach Unii Europejskiej**

Jeżeli chcesz likwidować urządzenie elektryczne lub elektroniczne, pozyskaj potrzebne informacje od swego sprzedawcy lub dostawcy.

### **Likwidacja w krajach poza Unię Europejską**

Symbol ten obowiązuje w Unii Europejskiej. Jeżeli chcesz likwidować niniejsze urządzenie pozyskaj potrzebne informacje dot. poprawnej likwidacji w lokalnych urzędach lub od swego sprzedawcy.

 Niniejszy wyrób spełnia wszelkie podstawowe wymagania dyrektyw UE, którymi jest on objęty.